

でいあこすのトップページへ
無料型紙ページへ
プルソンの型紙&作り方ページへ

見返し位置

DRCOS

SITE <http://dr-cos.com>

MAIL info@dr-cos.com

Twitter [@drcos_com](https://twitter.com/@drcos_com)

facebook <https://www.facebook.com/drcoscom>

MEN'S size M

ブルゾン
後身頃
㊦で1枚

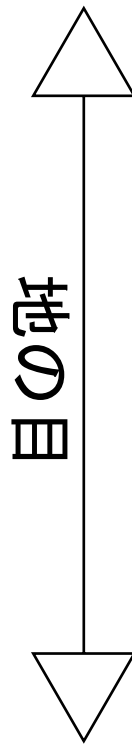


㊦と【地の目】て何?と思われる方は

<http://dr-cos.com/kt-symmetry.html>

こちらを参照してください

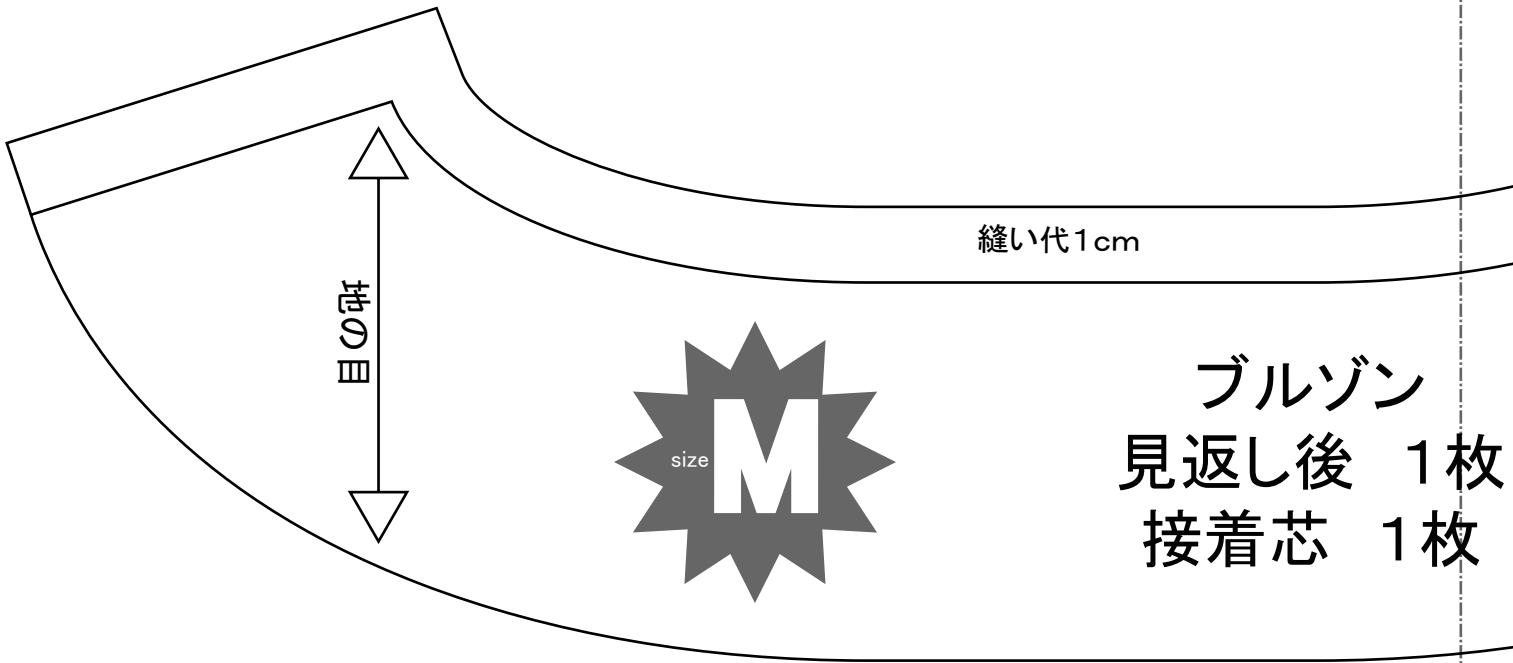
貼り合せ線 AB



貼り合せ線 CI

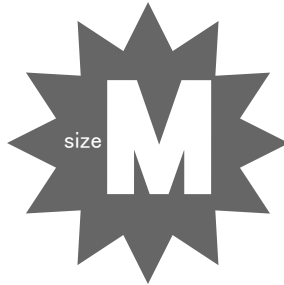
縫い代1cm

貼り合せ線 AC



縫い代1cm

地の目



ブルゾン
見返し後 1枚
接着芯 1枚

S

s.com
m/d/coscom

貼り合せ線

貼り合せ線 A II

貼り合せ線 BA

貼り合せ線 BA

貼り合せ線 BI

貼り合せ線 BII



ashisyori.html

貼り合せ線 BB

貼り合せ線 C I



端処理の仕方は

<http://dr-cos.com/kt-hashisyori.h>

こちらを参照してください

貼り合せ線 BB

貼り合せ線 C II

DRCOS

SITE <http://dr-cos.com>

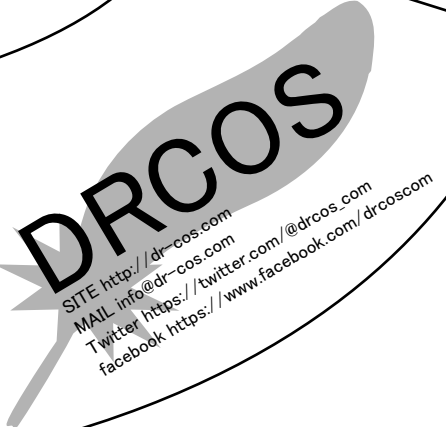
MAIL info@dr-cos.com

Twitter <https://twitter.com/@drcos.com>

facebook <https://www.facebook.com/drcos>

貼り合せ線 BC

1枚
枚



貼り合せ線 AⅡ

貼り合せ線 AⅢ

貼り合せ線 CA

貼り合せ線 CA

MEN'S  size M

ブルゾン
前身頃
2枚

見返し位置

貼り合せ線 BⅡ

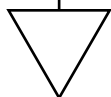
貼り合せ線 BⅢ



貼り合せ線 CB

貼り合せ線 CB

目次



貼り合せ線 C II

貼り合せ線 C III

DS

drcos.com
k.com/drcoscom

縫い代1cm

貼り合せ線 CC

SO

カット

ブルゾン
見返し前
2枚
接着芯
2枚

貼り合せ線 AⅢ

貼り合せ線 AⅣ

（挟み込む）

貼り合せ線 DA

m折りこんで形を付けておく (オープンファスナーを挟み込む)



目の目



接着芯を貼った後にアイロンで1cm折りこんで形を付けておく (オープンファスナーを挟み

前

貼り合せ線 CⅢ

アイロンで1cm折りこん



縫い代1cm

貼り合せ線 DB

貼り合せ線 DC

貼り合せ線 CⅣ

パルツ
に
2枚
接着芯
1枚

貼り合せ線 AV

貼り合せ線 AV

袖の付け方は

<http://dr-cos.com/kt-armhole.html>

こちらを参照してください



貼り合せ線 EA

SITE <http://dr-cos.com>
MAIL info@dr-cos.com
Twitter <https://twitter.com/dr-cos>
facebook <https://www.facebook.com/dr-cos>

DRCOS

DRCOS

貼り合せ線 EA

DRCOS

SITE <http://dr-cos.com>

MAIL info@dr-cos.com

Twitter https://twitter.com/@drcos_com

facebook <https://www.facebook.com/drcoscom>

貼り合せ線 BIV

MEN'S size M

貼り合せ線 BV

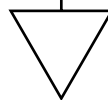
ブルゾン
袖
2枚

貼り合せ線 EB



片

地の目



ブルゾンの作り方

無駄のない裁断方法

修正や加工の際の参考数値は

<http://dr-cos.com/fp-blouson-mm.html>

こちらのページを参照してください



縫い代1cm

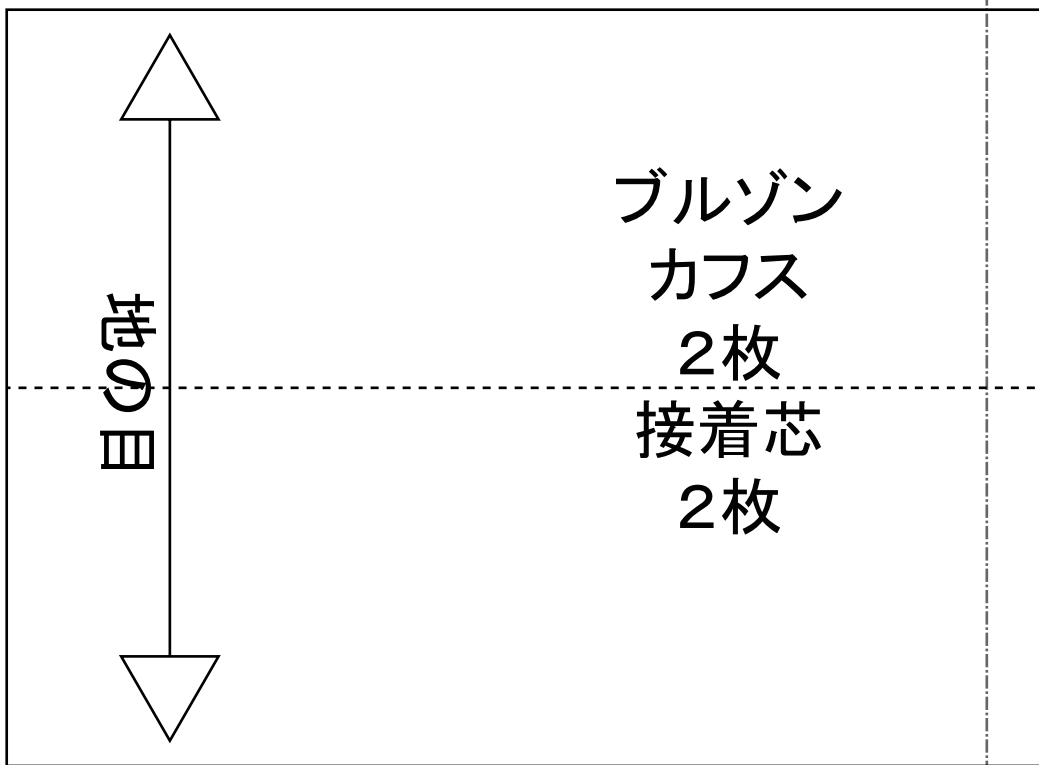
縫い代1cm



ブルゾン
衿
2枚
接着
芯
1枚

貼り合せ線 AV

貼り合せ線 AVI



貼り合せ線 FA

貼り合せ線 FA

後

貼り合せ線 BV

貼り合せ線 BVI

貼り合せ線 FB

貼り合せ線 FB

貼り合せ線 CV

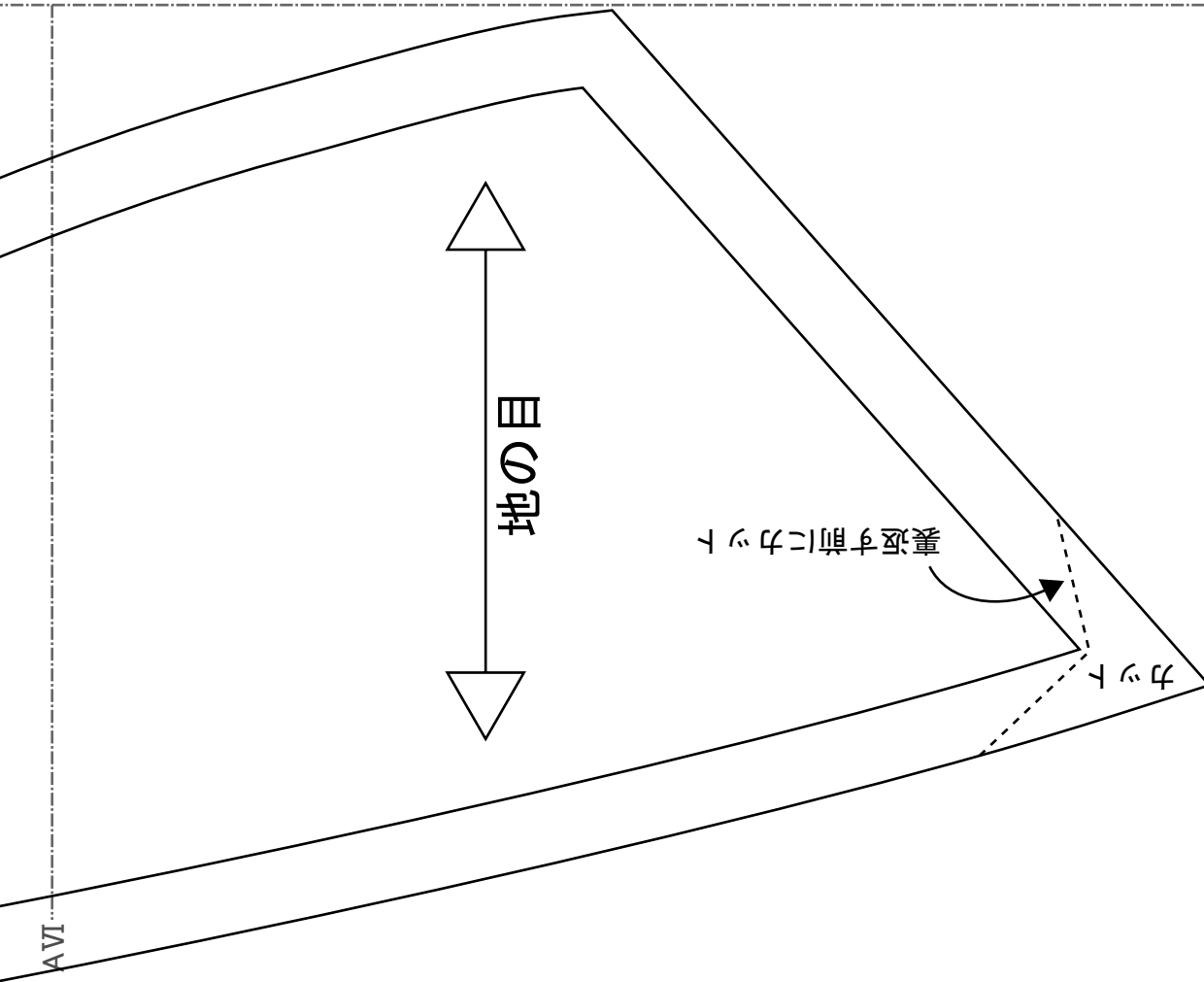
貼り合せ線 CVI

.html

貼り合せ線 FC

貼り合せ線 AVI

貼り合せ線 AVI



MEN'S size M

中央折り線

DRCOS

SITE <http://dr-cos.com>

MAIL info@dr-cos.com

Twitter https://twitter.com/@drcos_com

facebook <https://www.facebook.com/drcoscom>

縫い代1cm

貼り合せ線 GA