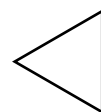


でいあこすのトップページへ
無料型紙ページへ
ブルソンの型紙 & 作り方ページへ

縫い代 1 cm



貼合せ線 AI

貼合せ線 AA

貼り合せ線 AA

貼り合せ線 BI



縫い代 1 cm

貼り合せ線 AB

貼り合せ線 AB

貼り合せ線 CI

SITE <http://dr-cos.com>
MAIL info@dr-cos.com
Twitter https://twitter.com/drcos_com
facebook <https://www.facebook.com/drcoscom>

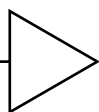
DRCOS

縫い代 1 cm

貼り合せ線 AC

こちらを参照してください

地の目



端処理の仕方は
貼り合せ線 BA

<http://dr-cos.com/kt-hashisyori.html>

端処理の仕方は
貼り合せ線 BA
<http://dr-cos.com/kt-hashisyori.html>

こちらを参照してください



貼り合せ線 BI

貼り合せ線 BII



貼り合せ線 BB

貼り合せ線 BB

アイロンで1cm折りこんで形を付けておく (オープンファスナー)


貼り合せ線 CI

貼り合せ線 CII

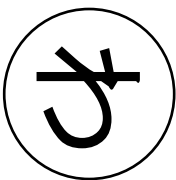


接着芯

貼り合せ線 BC

MEN'S  size

ガルバン
後身頃
わで1枚



わと【地の目】で何?と思われる方は

<http://dr-cos.com/kt-symmetry.html>


こちらを参照してください

貼り合せ線 CA

貼り合せ線 B II

貼り合せ線 B III

メンズ
前身頃
2枚



貼り合せ線 CB

貼り合せ線 CB



縫合線

（オープンファスナーを挟み込む）

貼り合せ線 CII

貼り合せ線 CII



接着芯を貼った後にアイロンで1cm折りこんで形を付けておく（オープンファスナーを挟み込む）

貼り合せ線 CC

貼り合せ線 AⅢ

貼り合せ線 DA


貼り合せ線 AⅣ

完成位置

Twitter https://twitter.com/drcos_com
Facebook <https://www.facebook.com/drcoscom>

縫い代1cm

目の
高さ



ブルゾン
見返し後 1枚
接着芯 1枚

DR

SITE <http://dr-c>
MAIL info@dr-c
Twitter <https://twitter.com/dr-c>
facebook <https://facebook.com/dr-c>

貼り合せ線 DB

貼り合せ線 CIII

貼り合せ線 CIV

ガルズン
見返し前
2枚
接着芯
2枚

貼り合せ線 DC

見返し位置

カット

裏返す前にカット

貼り合せ線 AV

貼り合せ線 AV

DRCOS

SITE <http://dr-cos.com>

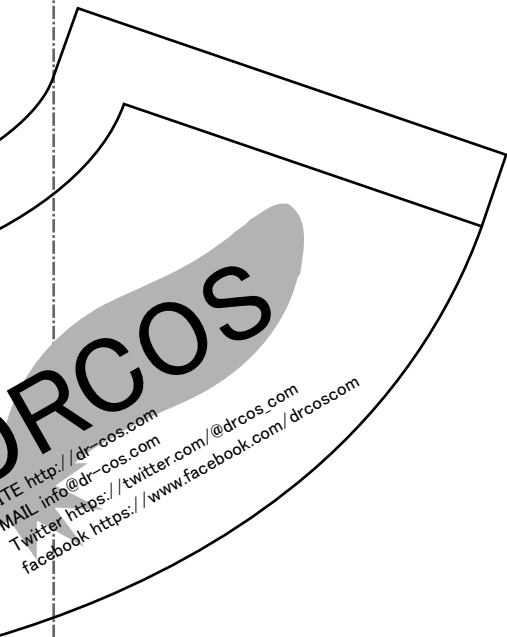
MAIL info@dr-cos.com

Twitter <https://twitter.com/@drcos.com>

Facebook <https://www.facebook.com/drcos.com>

貼り合せ線 EA

貼り合せ線 EA



前

貼り合せ線 B IV

貼り合せ線 B V

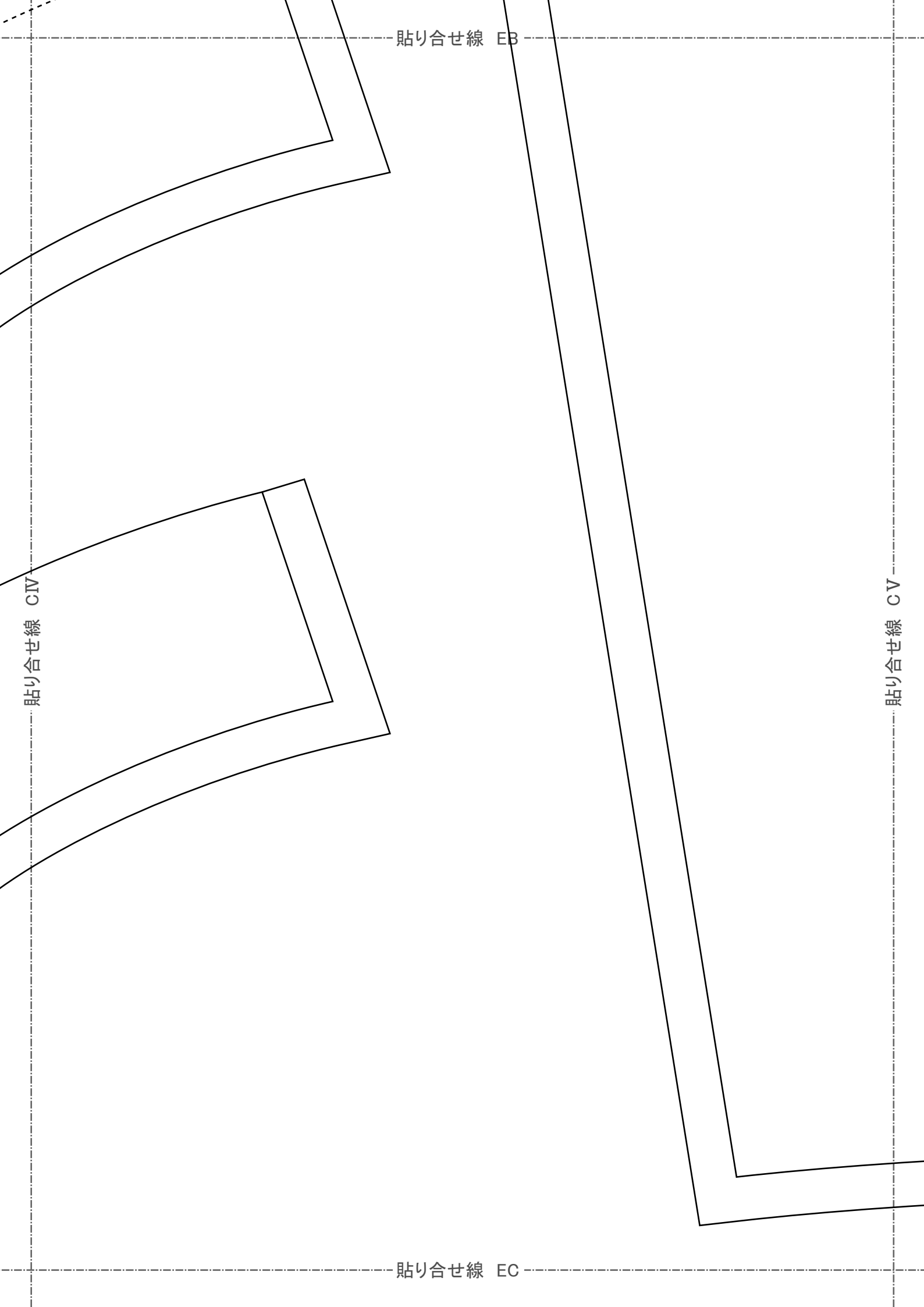
貼り合せ線 EB

貼り合せ線 EB

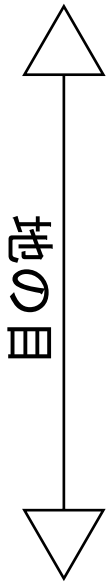
貼り合せ線 CIV

貼り合せ線 CV

貼り合せ線 EC



MEN'S **LL** size



貼り合せ線 AV

貼り合せ線 AVI

袖の付け方は

<http://dr-cos.com/kt-armhole.html>

こちらを参照してください



DRCOS

SITE <http://dr-cos.com>

MAIL info@dr-cos.com

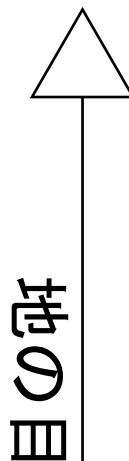
Twitter https://twitter.com/@drcos_com

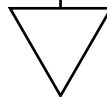
facebook <https://www.facebook.com/drcoscom>

貼り合せ線 FA

MEN'S  size

ブルゾン
袖
2枚





ブルゾンの作り方
無駄のない裁断方法
修正や加工の際の参考数値は
<http://dr-cos.com/fp-blouson-mll.html>
こちらのページを参照してください



縫い代1cm

ブルゾン
衿
2枚
接着芯
1枚

縫い代1cm

貼り合せ線 AVI

貼り合せ線 AVI

貼り合せ線 GA

貼り合せ線 GA

後

貼り合せ線 BVI

貼り合せ線 BVII

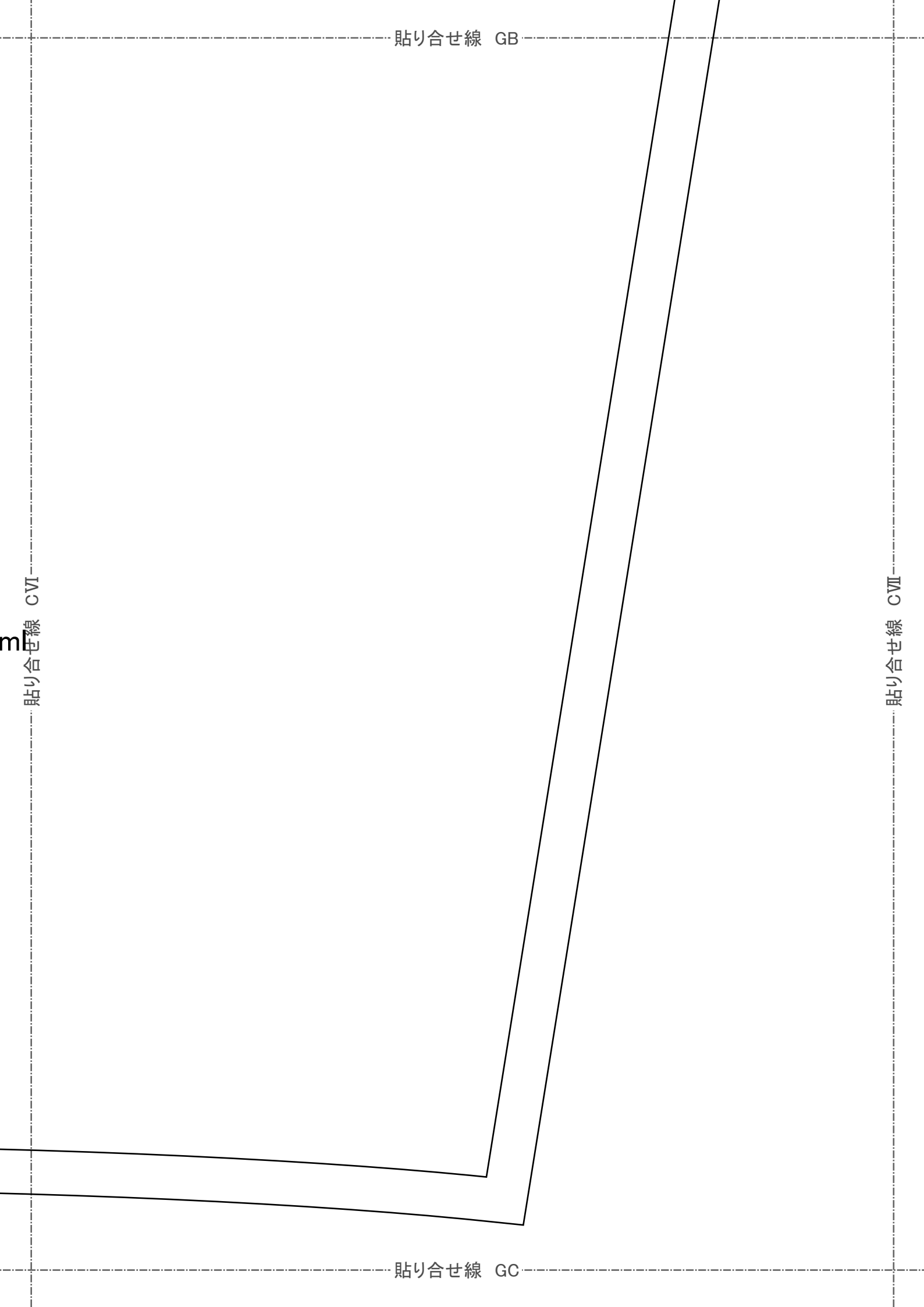
貼り合せ線 GB

貼り合せ線 GB

貼り合せ線 CVI

貼り合せ線 CVII

貼り合せ線 GC



DRCOS

SITE <http://dr-cos.com>

MAIL info@dr-cos.com

Twitter https://twitter.com/@drcos_com

facebook <https://www.facebook.com/drcoscom>


カット

貼り合せ線 AⅧ

貼り合せ線 AⅧ

目の開

貼り合せ線 HA

MEN'S  size

中央折り線

貼り合せ線 HA

ダブルズ
カフス
2枚
接着芯
2枚


SITE <http://drcos.com>
MAIL info@drcos.com
Twitter <https://twitter.com/drcos.com>
facebook <https://www.facebook.com/drcos.com>

縫い代1cm

貼り合せ線 HB