

でいあこすのトップページへ  
無料型紙ページへ  
ブルソンの型紙&作り方ページへ

縫い代1cm



縫い代1cm

貼り合せ線 AA

貼り合せ線 AI

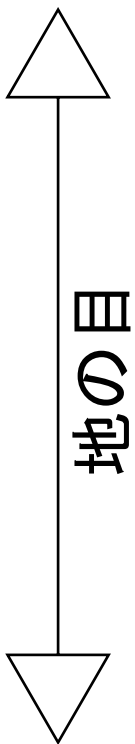
貼り合せ線 BI

**DRCOS**  
SITE <http://dr-cos.com>  
MAIL [info@dr-cos.com](mailto:info@dr-cos.com)  
T Witter <https://twitter.com/@drcos.com>  
facebook <https://www.facebook.com/drcoscom>

縫い代 1cm

貼り合せ線 AA

貼り合せ線 AB



2枚

接着芯を貼った後にアイロンで1cm折りこんで形を付けておく (オーブン

貼り合せ線 AB

フリゾン  
見返し前  
2枚  
接着芯  
2枚



（パンフラスナーを挟み込む）

貼り合せ線 AC

貼り合せ線 CI



端処理の仕方は

<http://dr-cos.com/kt-hashisori.html>

こちらを参照してください

貼り合せ線 BA


貼り合せ線 BI

貼り合せ線 BII

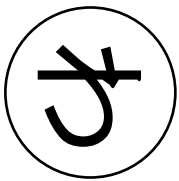


アイロンで1cm折りこんで形を付けておく (オープンファスナー)

貼り合せ線 BB



ガルバン  
後身頃  
わで1枚




わと【地の目】で何?と思われる方は

貼り合せ線 CA

貼り合せ線 BⅡ

貼り合せ線 BⅢ

ガルバン  
前身頃  
2枚



戻し位置

アスナーを挟み込む)

貼り合せ線 CB

見返し位置

# DRGOS

SITE <http://dr-cos.com>

MAIL [info@dr-cos.com](mailto:info@dr-cos.com)

Twitter [@dr-cos\\_com](https://twitter.com/@dr-cos_com)

facebook <https://www.facebook.com/dr-coscom>

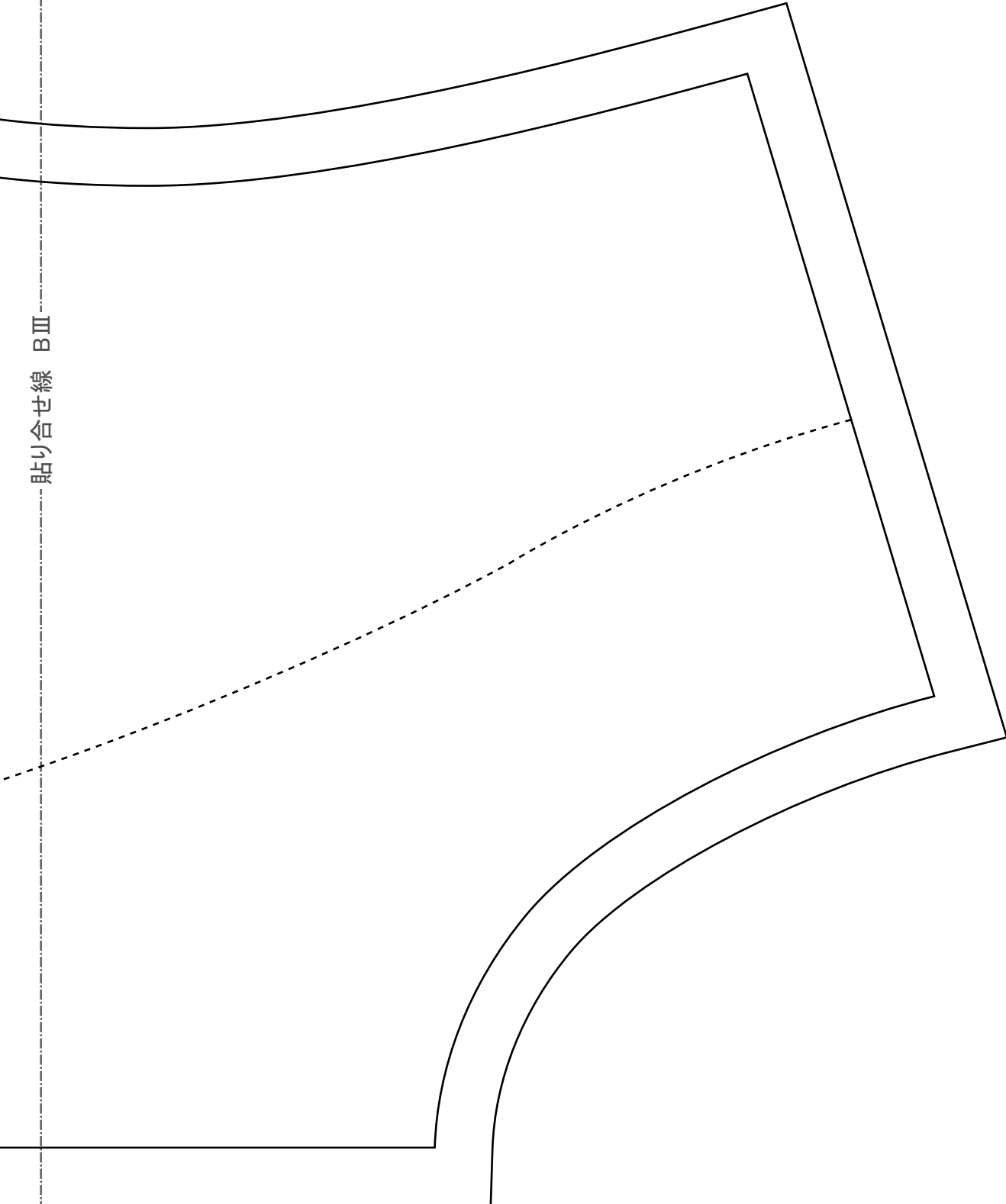


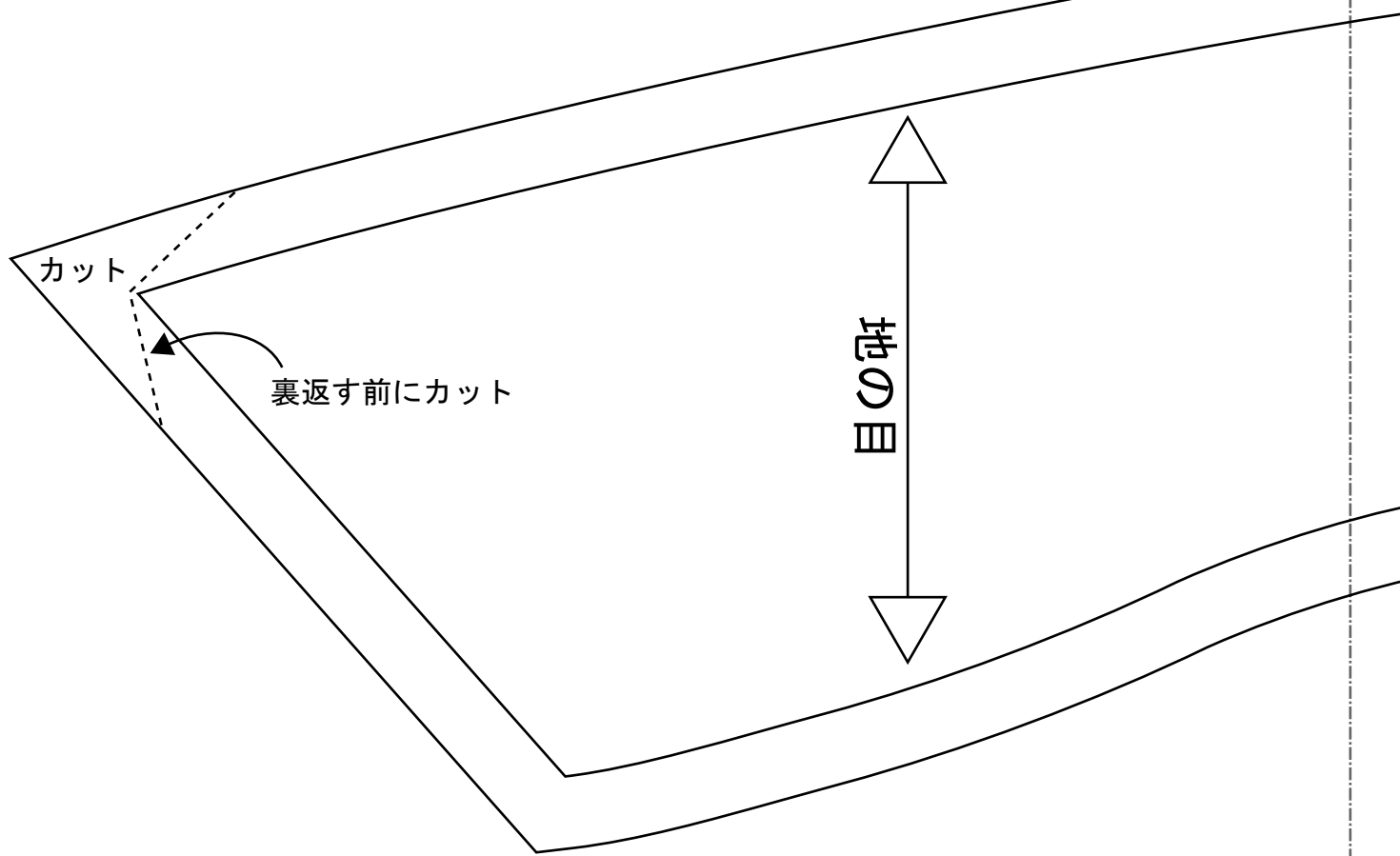
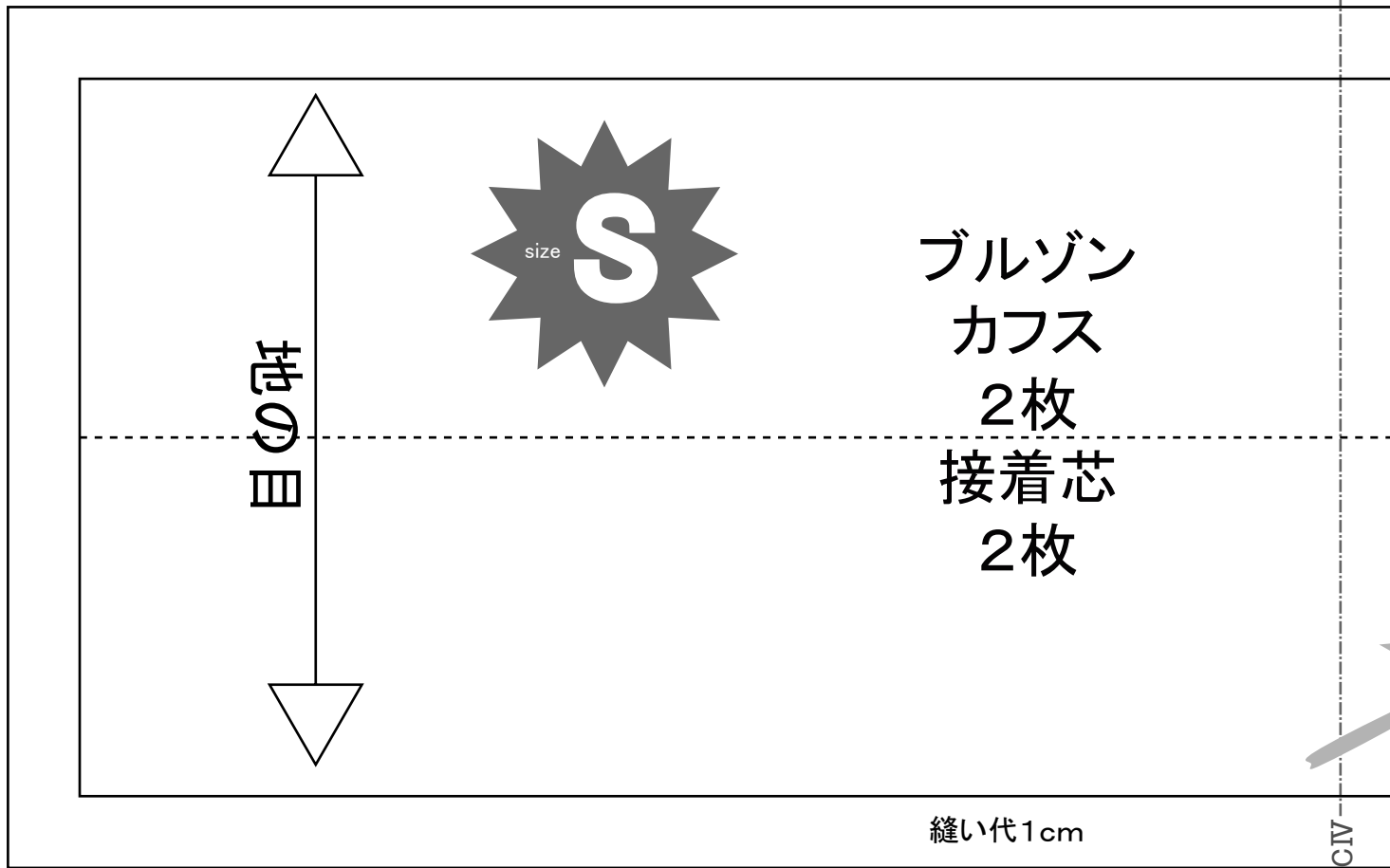
貼り合せ線 DA

貼り合せ線 BⅢ

貼り合せ線 BⅣ

貼り合せ線 DB



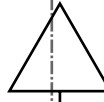


1cm 代り

裁断方法  
際の参考数値は  
com/fp-blouson-ls.html  
を参照してください

貼り合せ線 A

貼り合せ線 AIV



日  
の  
針

貼り合せ線 EA

貼り合せ線 EA



2枚

袖

ルック



貼り合せ線

貼り合せ線 BIV

後

www.facebook.com/drcoscom  
titter.com/@drcos.com  
com  
s.com

COS



ください

om/kt-armhole.html

貼り合せ線 EB

中央折り線

# DRCOS

SITE <http://dr-cos.com>

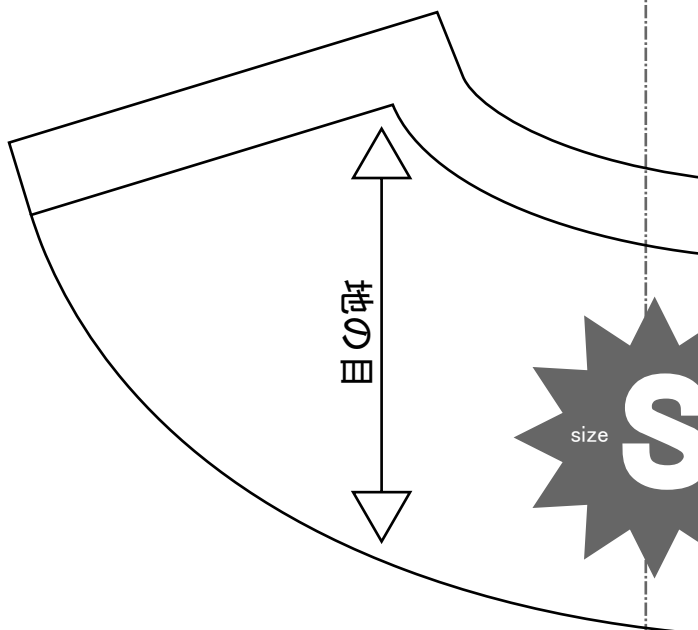
MAIL [info@dr-cos.com](mailto:info@dr-cos.com)

Twitter [https://twitter.com/drcos\\_com](https://twitter.com/drcos_com)

facebook <https://www.facebook.com/drcoscom>


CIV

貼り合せ線



CV

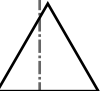
貼り合せ線



ブルゾン  
 衿  
 2枚  
 接着芯  
 1枚

縫い代1cm

# 地の目



貼り合せ線 A

フルサイズの作り方

無駄のない裁断

修正や加工の際の

<http://dr-cos.com/>

こちらのページを参



貼り合せ線 FA

貼り合せ線 AVI

縫い代 1cm

貼り合せ線 FA

貼り合せ線 BVI

前

2枚

袖

ツルツル



貼り合せ線

SITE <http://dr-cos.com>  
MAIL [info@dr-cos.com](mailto:info@dr-cos.com)  
Twitter <https://twitter.com/dr-cos>  
facebook <https://www.facebook.com/dr-cos>

DRCC

<http://dr-cos.com/kt-2>  
こちらを参照してください

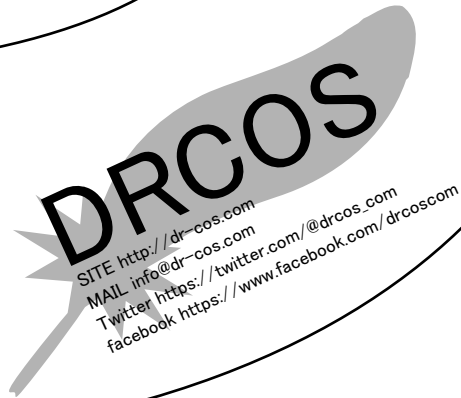
袖の付け方は

貼り合せ線 FB

縫い代1cm



ブルゾン  
見返し後 1枚  
接着芯 1枚



**DRCOS**

SITE <http://dr-cos.com>  
MAIL [info@dr-cos.com](mailto:info@dr-cos.com)  
Twitter [@drcos.com](https://twitter.com/@drcos.com)  
facebook <https://www.facebook.com/drcoscom>

貼り合せ線 CV

貼り合せ線 CVI

カット



**DRCOS**

SITE <http://dr-cos.com>  
MAIL [info@dr-cos.com](mailto:info@dr-cos.com)  
Twitter [@drcos.com](https://twitter.com/@drcos.com)  
facebook <https://www.facebook.com/drcoscom>