

でいあこすのトップページへ
無料型紙ページへ
ベレー帽の型紙&作り方ページへ

地の目

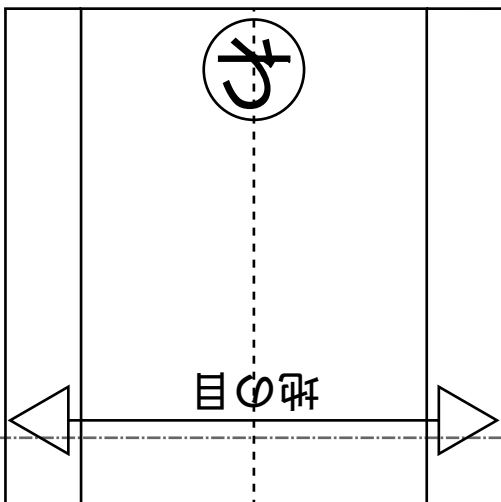
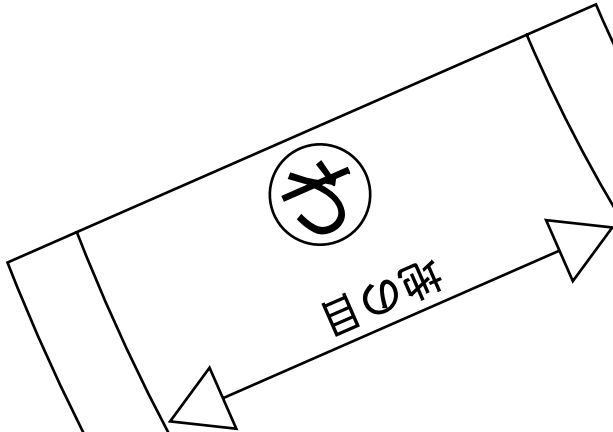
ベレー帽の作り方・無駄のない裁断方法
修正や加工の際の参考数値は
<http://dr-cos.com/fp-beret-64.html>
こちらのページを参照してください



貼り合せ線

ベレー帽
サイド
で1枚
②

縫い代1cm



貼り合せ線 AA

目の幅

貼り合せ線 AA

ベビー帽
ベブルト
わで1枚

size
64

縫い代1cm

DRCOS
SITE <http://dr-cos.com>
MAIL info@dr-cos.com
Twitter [@drcos.com](https://twitter.com/@drcos.com)
facebook <https://www.facebook.com/drcos.com>

貼り合せ線 AB

貼り合せ線 B I



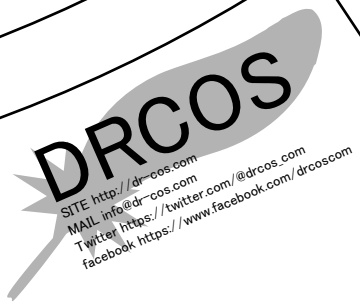
ベレー帽
 トzza
 わで1枚



①と【地の目】で何?と思われる方は
<http://dr-cos.com/kt-symmetry.html>
 こちらを参照してください



縫い代1cm



貼り合せ!