

でいあこすのトップページへ
無料型紙ページへ
ベレー帽の型紙&作り方ページへ

DRCOS

SITE <http://dr-cos.com>
MAIL info@dr-cos.com
Twitter <https://twitter.com/@drcos.com>
facebook <https://www.facebook.com/drcoscom>




ベレー帽
トップ
①で1枚

①と【地の目】て何?と思われる方は
<http://dr-cos.com/kt-symmetry.html>
こちらを参照してください



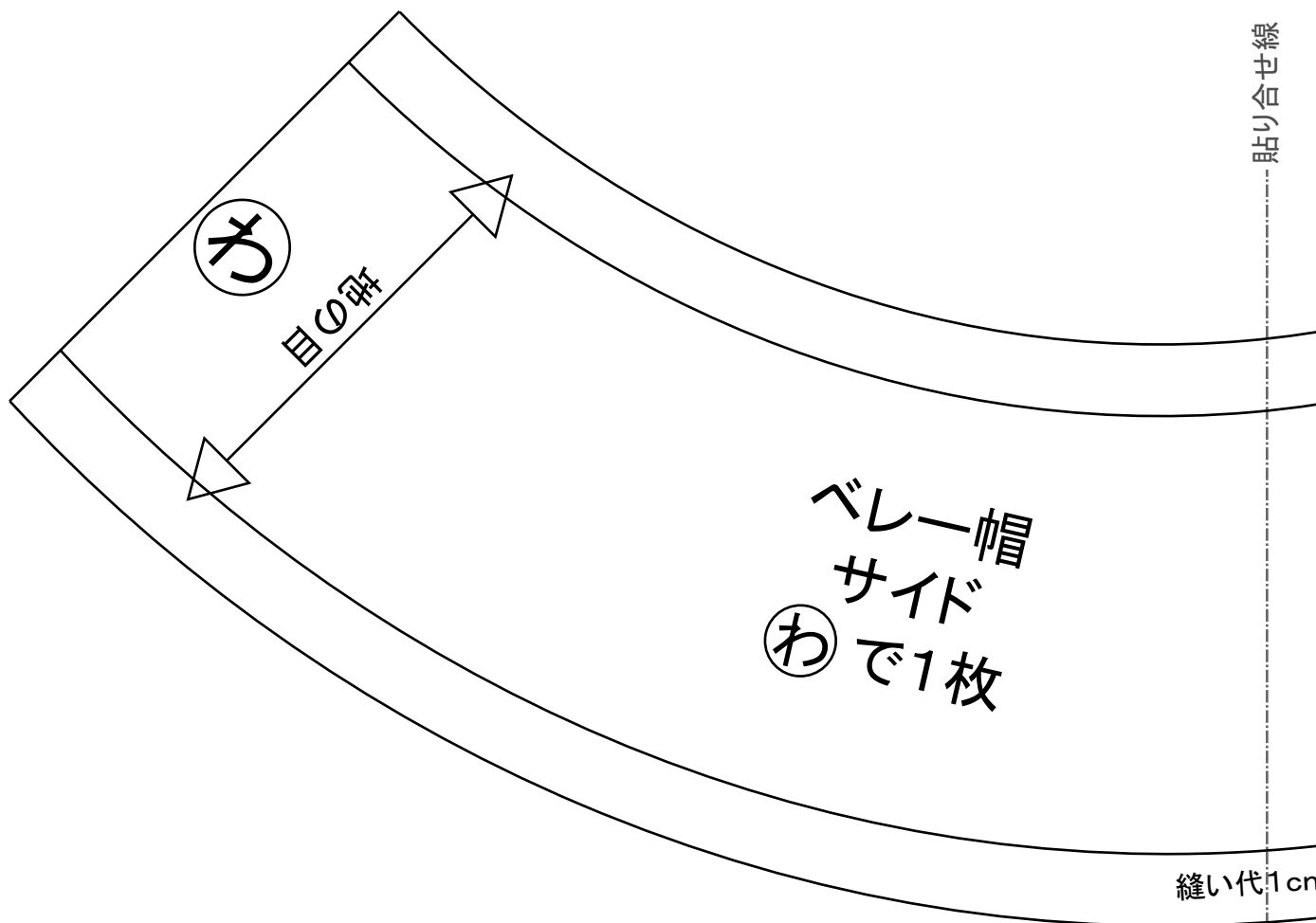
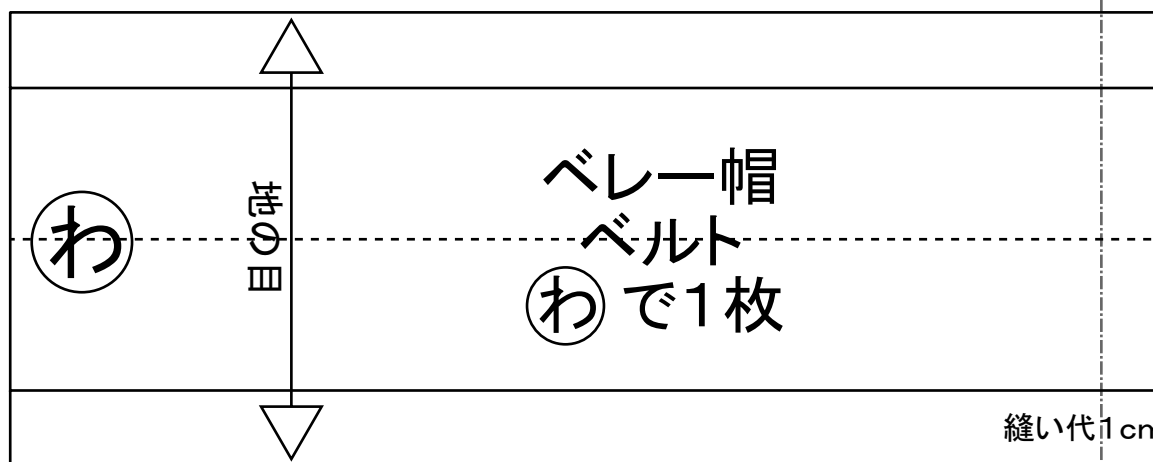
縫い代1cm



ベレー帽の作り方・無駄のない裁断方法
修正や加工の際の参考数値は
<http://dr-cos.com/fp-beret-56.html>
こちらのページを参照してください



貼り合せ線 AA



貼り合せ線 BI

貼り合せ線 AB



DRCOS

SITE <http://dr-cos.com>
MAIL info@dr-cos.com
Twitter <https://twitter.com/dr-cos.com>
facebook <https://www.facebook.com/drcoscom>

代1cm

貼り合せ線 B I



DRCOS

SITE <http://dr-cos.com>
MAIL info@dr-cos.com
Twitter <https://twitter.com/dr-cos.com>
facebook <https://www.facebook.com/drcoscom>

代1cm

貼り合せ線 B II