

でいあこすのトップページへ  
無料型紙ページへ  
ベレー帽の型紙&作り方ページへ

**DRCOS**

SITE <http://dr-cos.com>  
MAIL [info@dr-cos.com](mailto:info@dr-cos.com)  
Twitter [https://twitter.com/drcos\\_com](https://twitter.com/drcos_com)  
facebook <https://www.facebook.com/drcoscom>

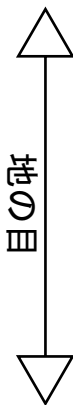
ベレー帽  
トップ  
①で1枚



①と【地の目】て何?と思われる方は  
<http://dr-cos.com/kt-symmetry.html>  
こちらを参照してください



縫い代1cm



地の目

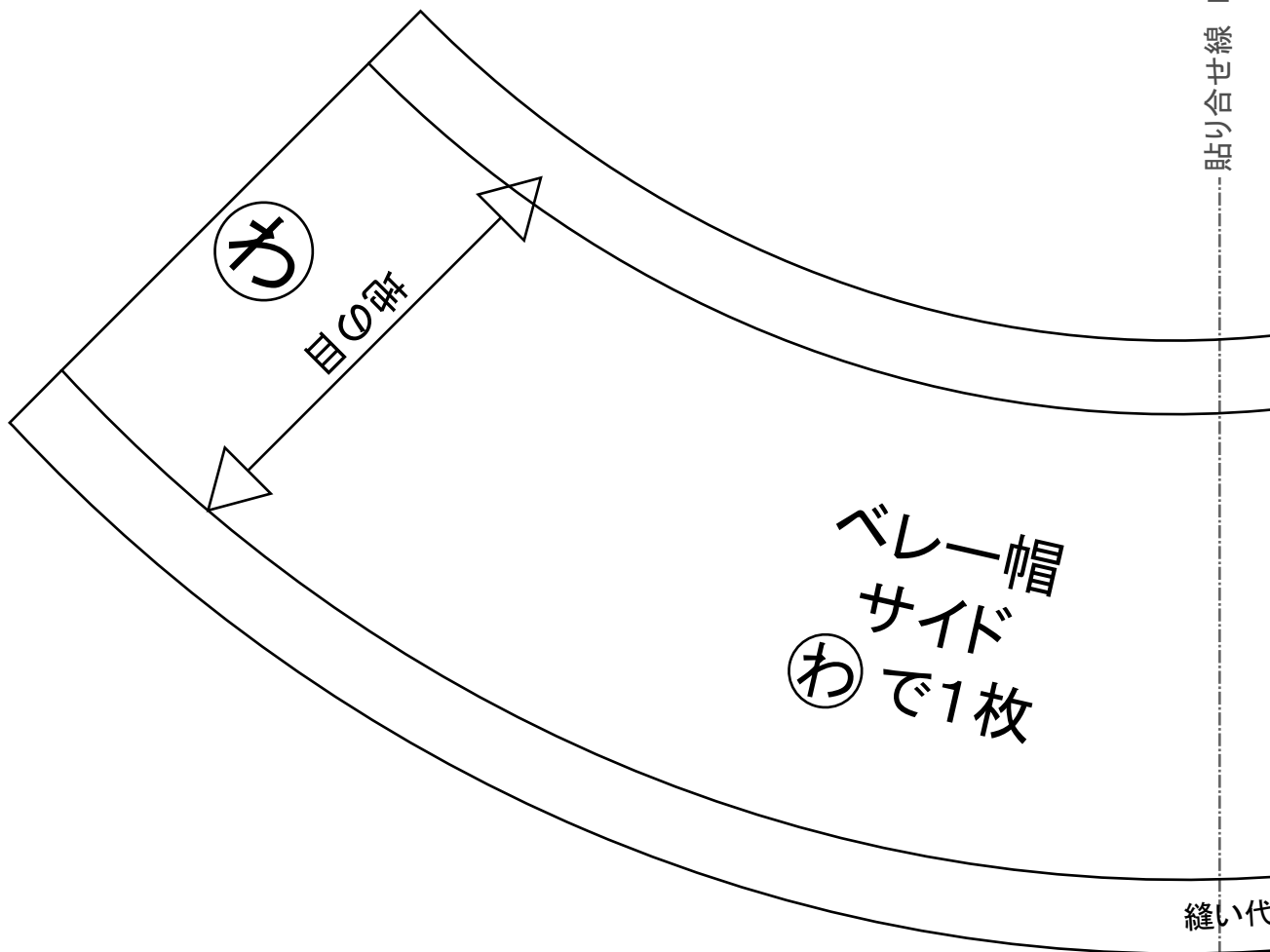
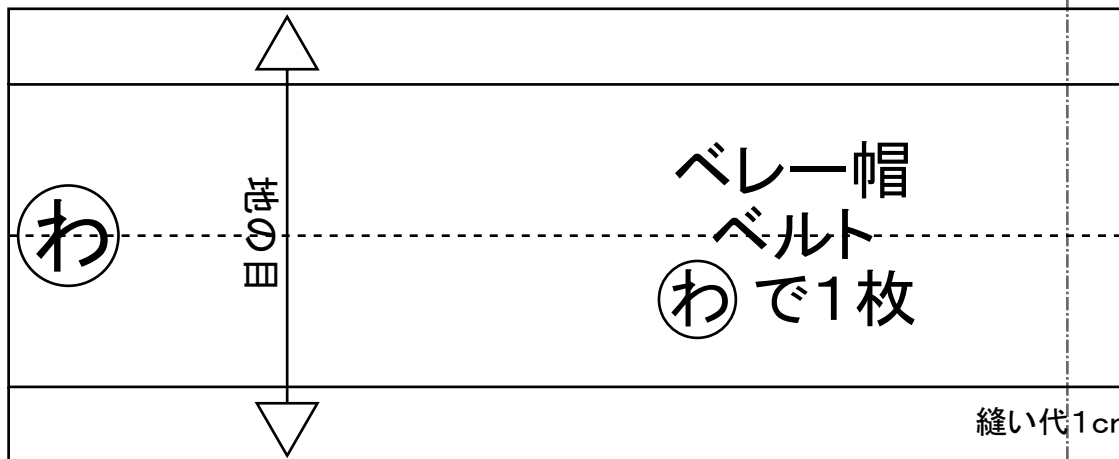
ベレー帽の作り方・無駄のない裁断方法  
修正や加工の際の参考数値は  
<http://dr-cos.com/fp-beret-54.html>  
こちらのページを参照してください



貼り合せ線 AA

貼り合せ線 AI

貼り合せ線 AA



貼り合せ線 BI

貼り合せ線 AB



**DRCOS**

SITE <http://dr-cos.com>  
MAIL [info@dr-cos.com](mailto:info@dr-cos.com)  
Twitter <https://twitter.com/@drcos.com>  
facebook <https://www.facebook.com/drcoscom>

縫い代1cm

貼り合せ線 B I



**DRCOS**

SITE <http://dr-cos.com>  
MAIL [info@dr-cos.com](mailto:info@dr-cos.com)  
Twitter <https://twitter.com/@drcos.com>  
facebook <https://www.facebook.com/drcoscom>

縫い代1cm

貼り合せ線 B II