

貼り合せ線 AI

貼り合せ線 AA

貼り合せ線 AA

縫い代1cm


貼り合せ線 BI

貼り合せ線 AB

貼り合せ線 AB

貼り合せ線 CI

貼り合せ線 AC



貼り合せ線 AC

貼り合せ線 DI

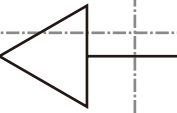


バイアスで

ギャザーを

貼り合せ線 AD





貼り合せ線 E I

貼り合せ線 AD

ヤザーを入れる



DRCOS
SITE <https://dr-cos.com>
MAIL info@dr-cos.com
Twitter [@dr-cos_com](https://twitter.com/@dr-cos_com)
Instagram <https://www.instagram.com/dr-cos-site>

イメージで処理

貼り合せ線 AE

貼り合せ線 A I

貼り合せ線 A II

貼り合せ線 BA



貼り合せ線 BB

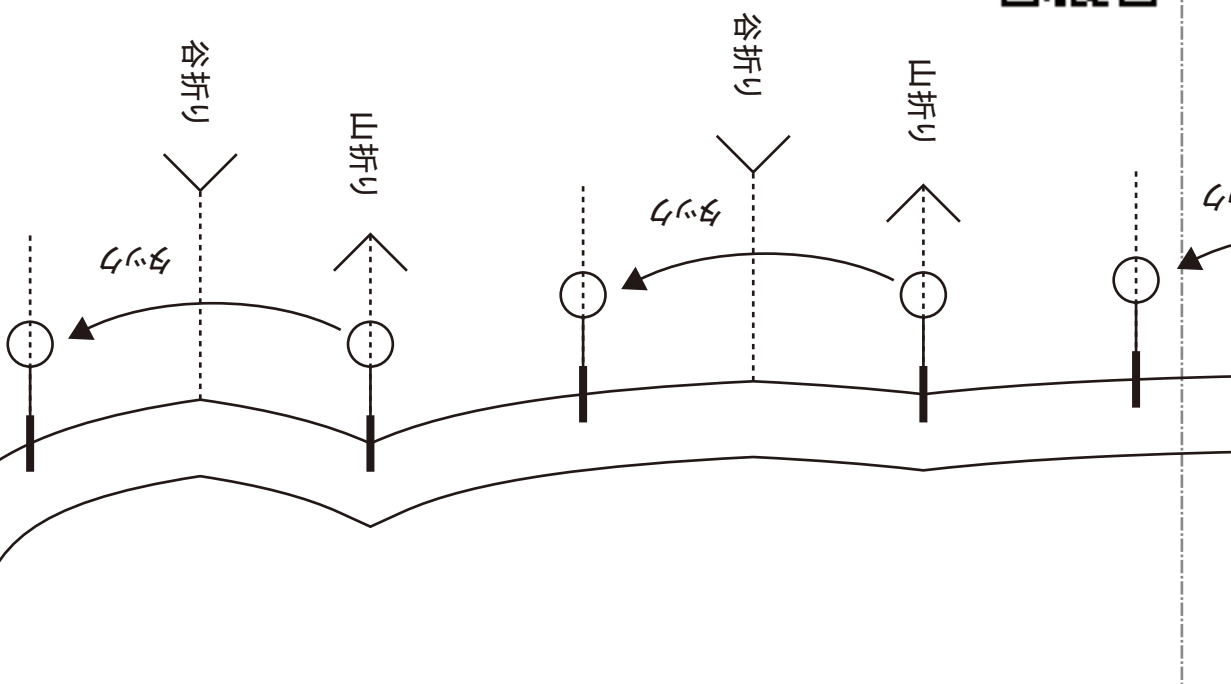
貼り合せ線 CI



mm

mm

貼り合せ線 CII



貼り合せ線 BC

貼り合せ線 BC

縫い代1cm

貼り合せ線 D I

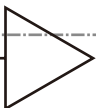
貼り合せ線 D II

目の巾

貼り合せ線 BD

2枚

目次



貼り合せ線 BD

2枚

貼り合せ線 EI

貼り合せ線 EII

貼り合せ線 BE

バイアスで処理

キヤザーを入れる

貼り合せ線 AII

貼り合せ線 AII



こちらホームページを参照してください

貼り合せ線 CA

<https://dr-cos.com/tp-balloonblouse-ml.htm>

こちらのページを参照してください

貼り合せ線 CA

<https://dr-cos.com/fp-balloonblouse-ml.htm>

バルーンブラウスの作り方
無駄のない裁断方法
修正や加工の際の参考数値は

貼り合せ線 B II

バルーンブラウス
後身頃
1枚



貼り合せ線 B III

貼り合せ線 CB



印で仕付けをして下さい
切り仕付けの仕方は
<https://dr-cos.com/kt-shituke.html>
こちらを参照してください

前開きの作り方は
<https://dr-cos.com/kt-openfront.html>
こちらを参照してください

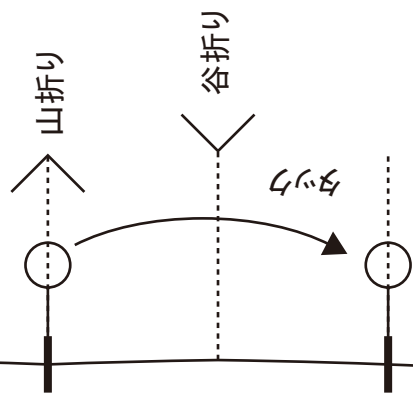
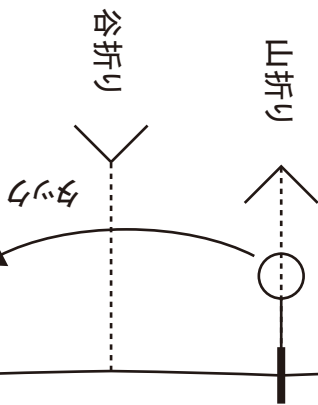
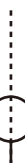
ボタンホールの作り方は
<https://dr-cos.com/kt-buttonhole.html>
こちらを参照してください

しかりとしたボタンの付け方は
<https://dr-cos.com/kt-button.html>
こちらを参照してください

切込み線

前開き位置

パイプスで処理



貼り合せ線 CC

前

貼り合せ線 D III


貼り合せ線 D II

2枚
袖
バルーン
MEN'S

貼り合せ線 CD



貼り合せ線 CD



ワンブラウス

袖

2枚

貼り合せ線 E II

貼り合せ線 E III

後

貼り合せ線 CE

貼り合せ線 AⅢ

貼り合せ線 AⅣ

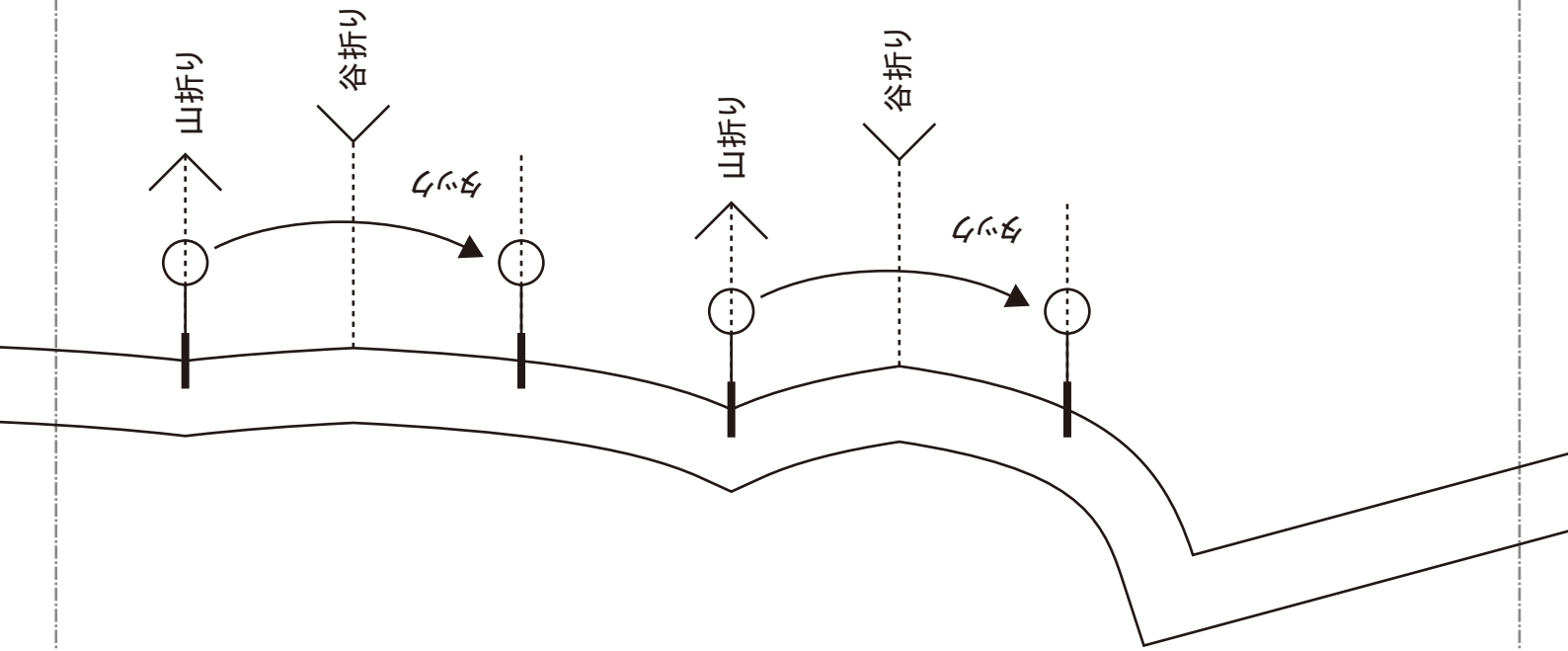
貼り合せ線 DA

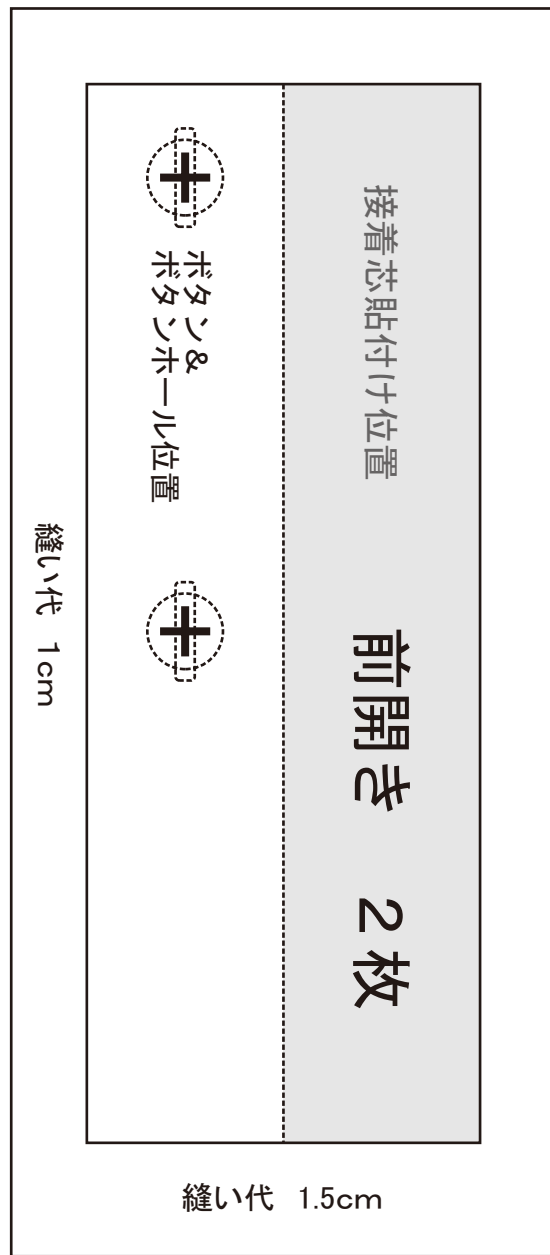
貼り合せ線 DA

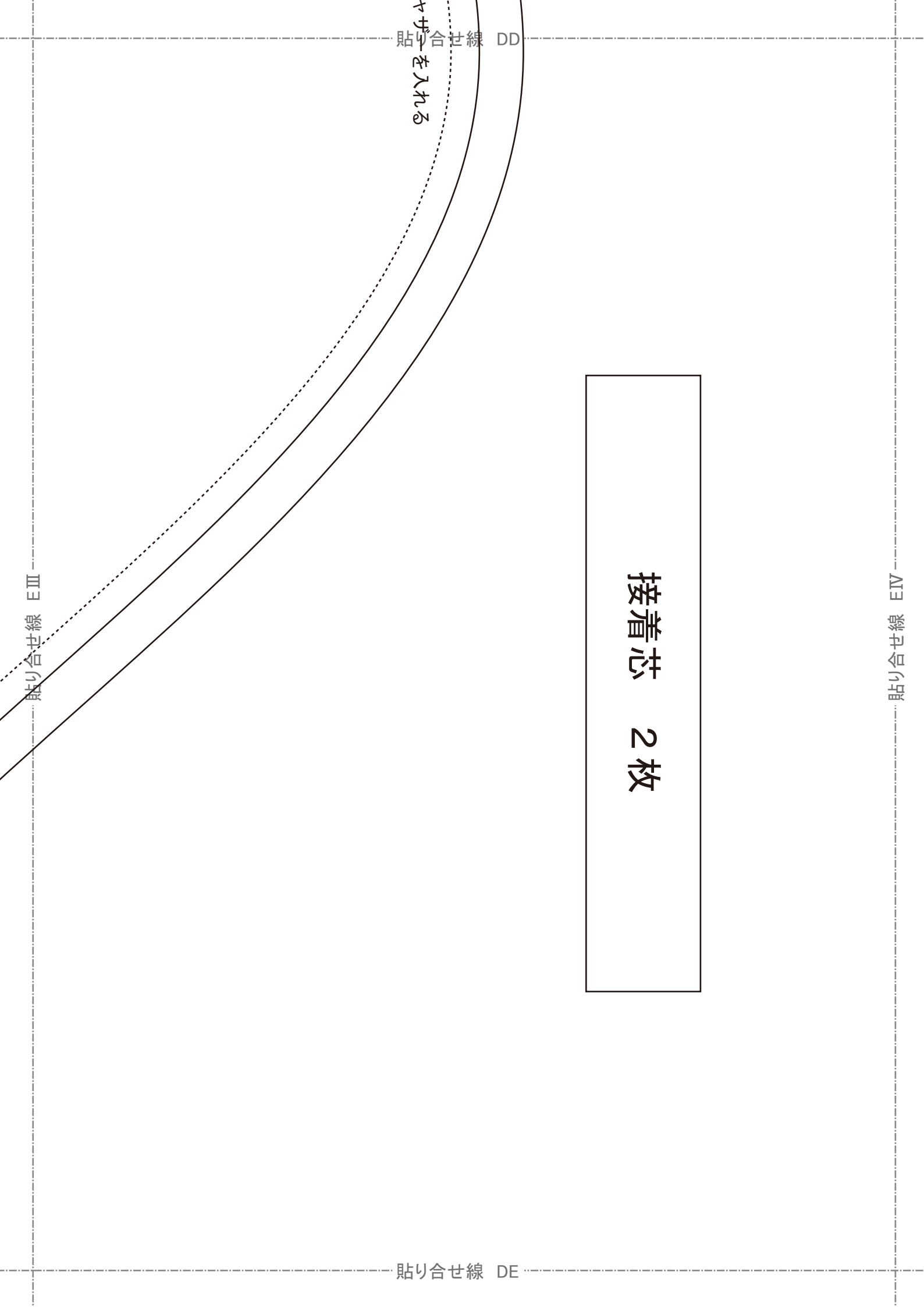
貼り合せ線 BⅢ

貼り合せ線 BⅣ

貼り合せ線 DB



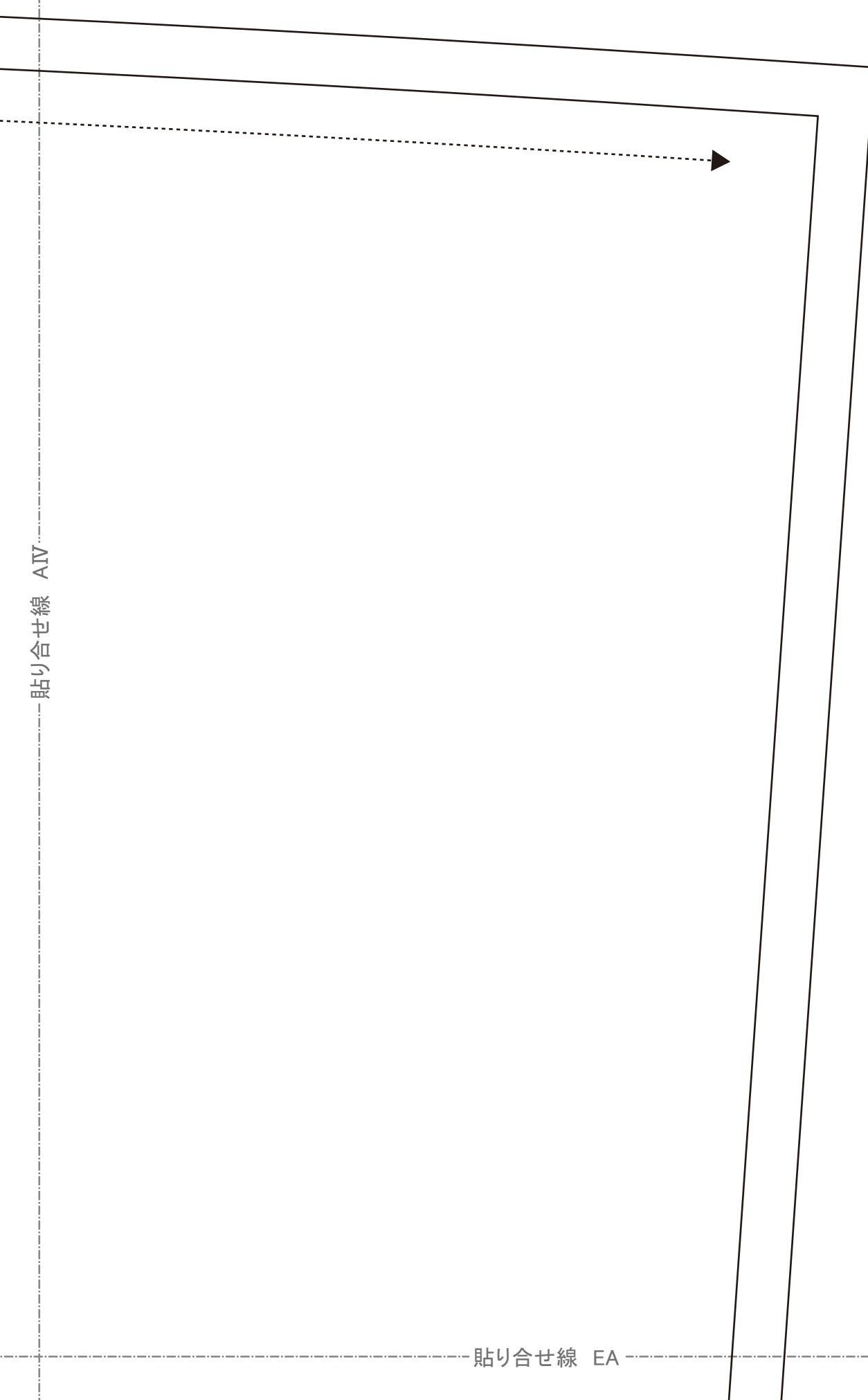




貼り合せ線 AIV

貼り合せ線 AV

貼り合せ線 EA



貼り合せ線 EA

貼り合せ線 BIV

貼り合せ線 BV

縫い代1cm

貼り合せ線 EB

貼り合せ線 EB

貼り合せ線 CIV

貼り合せ線 CV

DRCC

SITE <https://dr-cos.com>

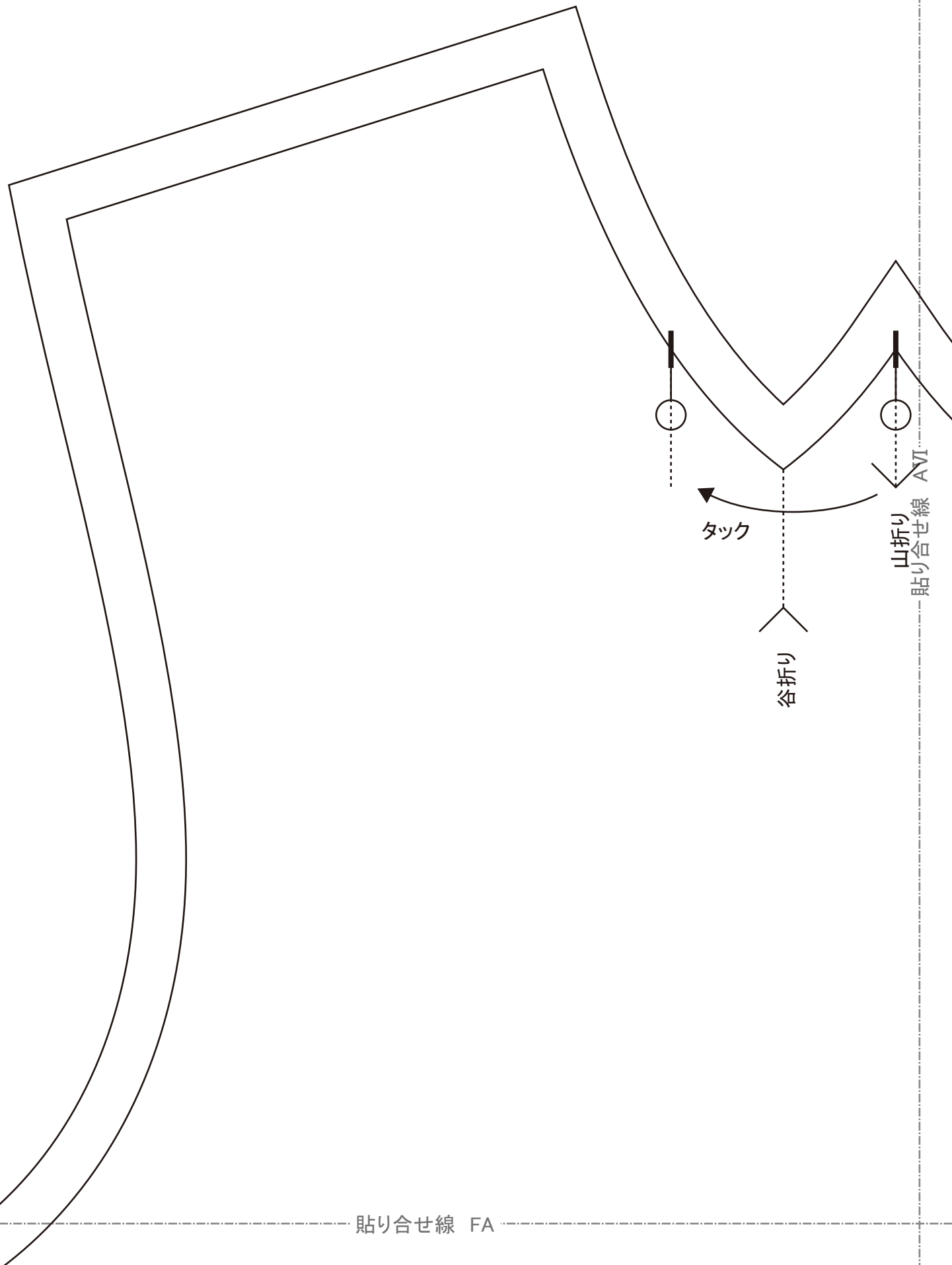
MAIL info@dr-cos.com

Twitter <https://twitter.com/>

Instagram <https://www.instagram.com/>

貼り合せ線 EC

貼り合せ線 AV



貼り合せ線 FA

貼り合せ線 FA

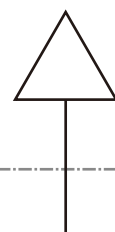
貼り合せ線 BV

MEN'S  size L

貼り合せ線 BVI

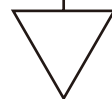
バルーンブラウス
前身頃
①で1枚

貼り合せ線 FB



貼り合せ線 FB

地の目



貼り合せ線 CV

貼り合せ線 CVI

COS

s.com
om
cter.com/@drcos_com
www.instagram.com/drcossite

ギャザーを入れる

バイアスで処理

貼り合せ線 FC

①わと【地の目】て何?と思われる方は
<https://dr-cos.com/kt-symmetry.html>
こちらを参照してください



貼り合せ線 GB

貼り合せ線 CⅥ

貼り合せ線 CⅦ

貼り合せ線 GC