

でいあこすのトップページへ
無料型紙ページへ
エプロンスカートの型紙&作り方ページへ

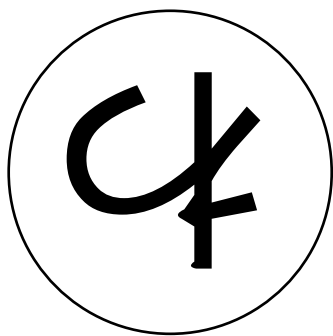
3cm 148



エプロンスカートの作り方
無駄のない裁断方法
修正や加工の際の参考数値は
<http://dr-cos.com/fp-apronskirt-ll.html>
こちらのページを参照してください

貼り合せ線 AI


貼り合せ線 AA



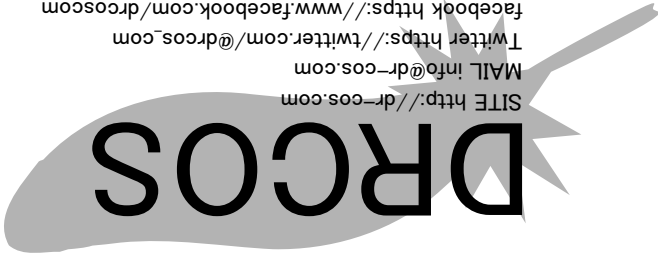
④と【地の目】で何？と思われの方は
<http://dr-cos.com/kt-symmetry.html>
 こちらを参照してください



エアロンスカート
後見頃
わ 1枚



貼り合せ線 AC




見返し線

貼り合せ線 DI

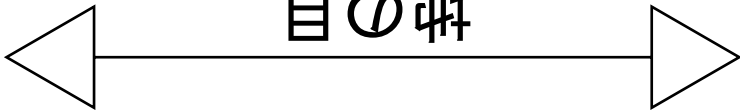
貼り合せ線 AD

縫い代 1cm



エプロンスカート
ポケット
2枚

地の目



縫い代 3cm

貼り合せ線 A I

貼り合せ線 A II

貼り合せ線 BA

貼り合せ線 BA

貼り合せ線 B I

貼り合せ線 B II

縫い代 1cm

貼り合せ線 BB

先にこの点線ラインに沿って
紙を折り込んでおく

100

貼り合せ線 BB

ラインで切って
合わせてから
糊付けする

貼り合せ線 CI

貼り合せ線 CII


貼り合せ線 BC

幅 1cm

貼り合せ線 BC

貼り合せ線 DI

貼り合せ線 DII



DRCOS

SITE <http://dr-cos.com>

MAIL info@dr-cos.com

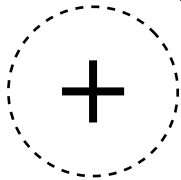
Twitter <https://twitter.com/@drcos.com>

facebook <https://www.facebook.com/drcoscom>

貼り合せ線 BD

貼り合せ線 BD

ボタンの位置



先この状態で
ボタンの位置に
ボタンの位置に
ボタンの位置に

ボタンの位置

貼り合せ線 EII

貼り合せ線 BE

貼り合せ線 EI



SITE <http://dr-cos.com>

MAIL info@dr-cos.com

Twitter <https://twitter.com/@drcos.com>

facebook <https://www.facebook.com/drcoscom>

貼り合せ線 AⅡ

の仕方は

dr-cos.com/kt-hashisyori.html

を参照してください



貼り合せ線 CA

貼り合せ線 AⅢ

8cm

貼り合せ線 BⅡ

端処理の仕方は
<http://dr-cds.co>
こちらを参照して

貼り合せ線 CA

縫い代 1cm

貼り合せ線 CB

貼り合せ線 BⅢ

文
字
カ
ナ



〒100-0001
東京都千代田区千代田



貼り合せ線 CB



照してください
ket.html



目

貼り合せ線 CII

貼り合せ線 CIII

地の目



縫い代 1cm



を参照してください
<http://dr-cos.com/kt-darts.html>

ダーツ

ダーツの縫い方は
ダーツは下向きに倒す



貼り合せ線 CC

貼り合せ線 CC

エプロンスカート
後見返し



1枚

接着芯

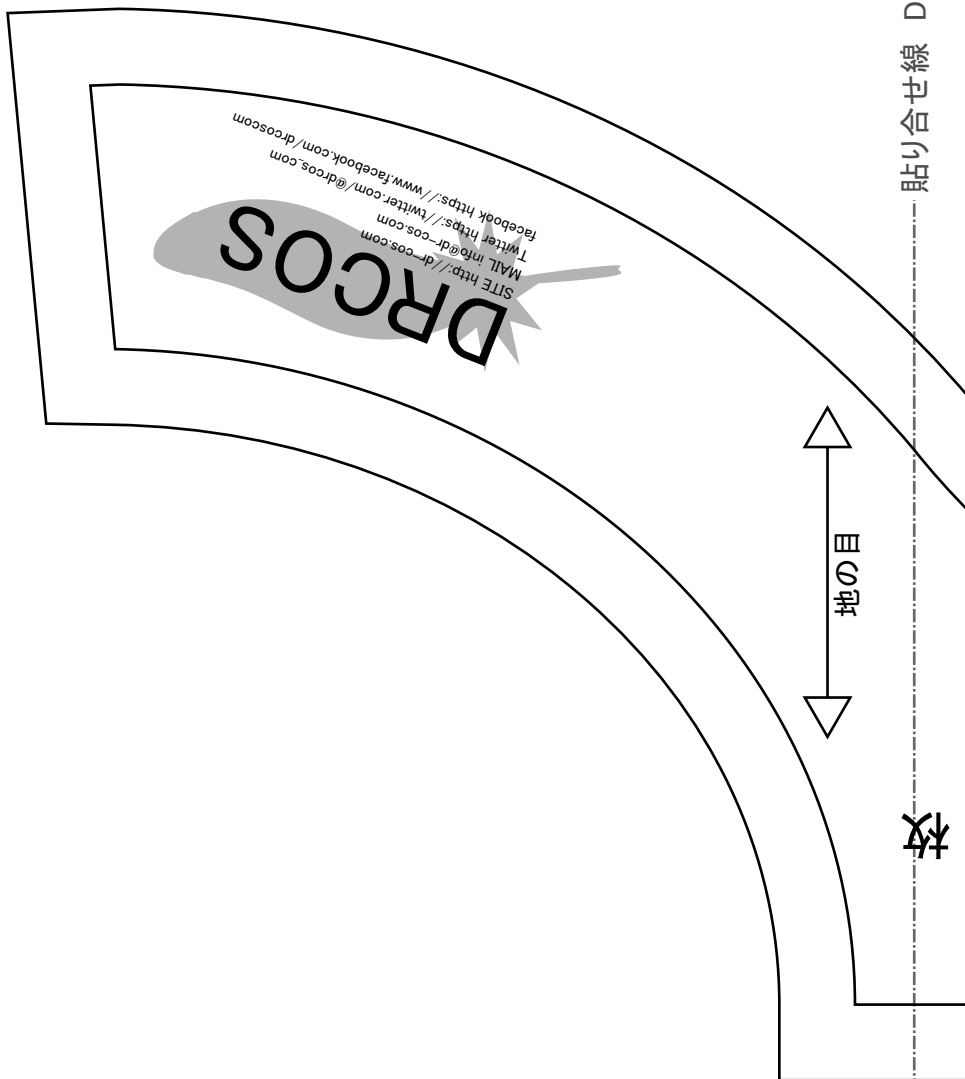


1枚



貼り合せ線 D II

貼り合せ線 D III



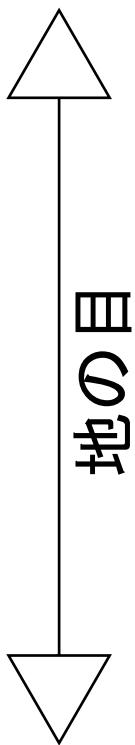
DRCOS
SITE <http://dr-cos.com>
MAIL info@dr-cos.com
Twitter <https://twitter.com/dr-cos.com>
Facebook <https://www.facebook.com/drcos.com>

地の目

枚

貼り合せ線 CD

貼り合せ線 AⅢ



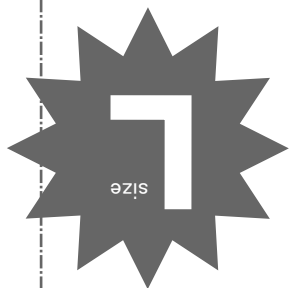
縫い代 3cm

貼り合せ線 DA

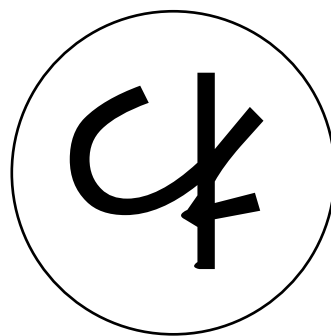
貼り合せ線 AⅣ

貼り合せ線 DA

エロソカ
前見頃
わ 1枚



貼り合せ線 BIII



貼り合せ線 BIV

貼り合せ線 DB

貼り合せ線 DB

ポケットの付け方はこちらを参照して
<http://dr-cos.com/kt-hakopocket.html>

ポケット位置



貼り合せ線 CⅢ

こちらを参照してください

<http://dr-cos.com/kt-shituke.html>



切り仕付けの仕方は

印で仕付けをして下さい

貼り合せ線 DC

Twitter https://twitter.com/@drcos_com
facebook <https://www.facebook.com/drcoscom>

貼り合せ線 CⅣ

貼り合せ線 DC

facebook <https://www.facebook.com/drcos.com>
Twitter [@drcos_com](https://twitter.com/drcos_com)
MAIL info@dr-cos.com
SITE <http://dr-cos.com>


DRCOS

見返し線



http://dr-cos.com/kt-button.html
ボタンの付け方はこちらを参照してください

ボタンの位置



貼り合せ線 D III

貼り合せ線 DIV

縫い代 1cm

エロンスカート
前見返し わ 1枚 接着芯 わ 1枚



貼り合せ線 DD