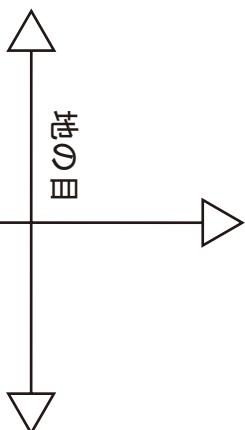





ハネホック凸側
1枚だけで止める




マスク用リストバンド 帆布生地 1枚



ハネホック頭側
折り曲げて貫通して
まとめて止める



折り線



マスク用リストバンドの作り方

無駄のない裁断方法

修正や加工の際の参考数値は

<http://dr-cos.com/fp-wristband-mll.html>

こちらのページを参照してください



折り線

DRCOS

SITE <http://dr-cos.com>

MAIL info@dr-cos.com

Twitter [@drCOS.com](https://twitter.com/@drCOS.com)

facebook <https://www.facebook.com/drcoscom>

縫い代5mm