





ハネホック凸側  
1枚だけで止める



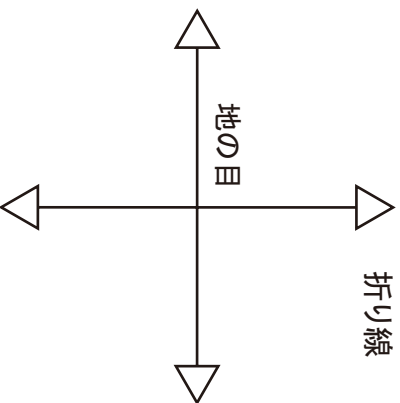
マスク用リストバンド  
帆布生地 1枚



ハネホック頭側  
折り曲げて貫通して  
まとめて止める



折り線



マスク用リストバンドの作り方

無駄のない裁断方法

修正や加工の際の参考数値は

<http://dr-cos.com/fp-wristband-c100.html>

こちらのページを参照してください



折り線

縫い代5mm