

でいあこすのトップページへ  
無料型紙ページへ  
ヴァンパイアのページへ

縫い代1cm

ネット止め  
A  
スプリンク  
http://dr  
こちらを参  
貼

貼り合せ線 AA

貼り合せ線 AA

貼り合せ線 BI

貼り合せ線 AB



㊦と【地の目】て何?と思われる方は

<http://dr-cos.com/kt-symmetry.html>

こちらを参照してください



製作の際

貼り合せ線 AC

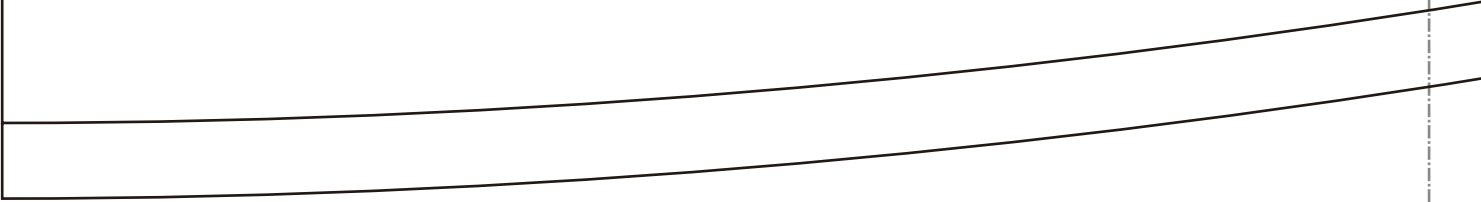
貼り合せ線 DI

貼り合せ線 AD

貼り合せ線 AD

貼り合せ線 EI

貼り合せ線 AE



ネット止めにはスプリングホックがお勧めです

スプリングホックの取り付け方は

<http://dr-cos.com/kt-springhook2.html>

こちらを参照してください



貼合せ線 A

貼合せ線 A II

貼合せ線 BA

貼り合せ線 BA

貼り合せ線 BI

貼り合せ線 BII

貼り合せ線 BB



# 地の目

作の際は必ずW幅の生地が必要になりますので、生地を購入の際はご注意ください



貼り合せ線 BC

貼り合せ線 D I

貼り合せ線 D II

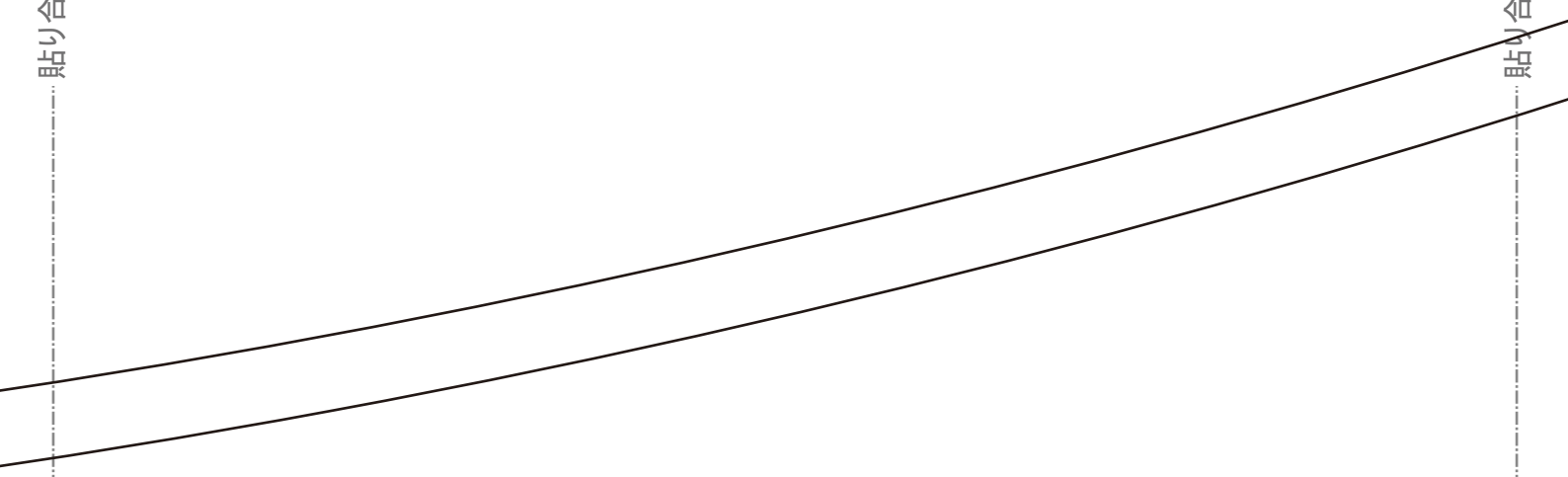
貼り合せ線 BD

貼り合せ線 BD

貼り合せ線 EI

貼り合せ線 EII

貼り合せ線 BE



貼り合せ線 A II

貼り合せ線 A III

貼り合せ線 CA

貼り合せ線 CA

貼り合せ線 BⅡ

貼り合せ線 BⅢ

貼り合せ線 CB



バン

表地  
裏地

## 製作工程

- ① 衿裏地に接着芯をアイロンで  
※割った縫い代で生地がつる部
- ② 衿表地とマント表地を縫い合
- ③ マント同士を内表にあわせて  
※縫い合わせた後に角部分の  
※裾か前部分に必ず裏返す開
- ④ 開いている部分から、裏返し
- ⑤ マント周囲をステッチで叩いて  
※この時に開いている部分も一  
※ステッチで閉じるのが面倒な

貼合せ線 CC

貼合せ線 D II

貼合せ線 D III

貼合せ線 CD

貼り合せ線 CD

貼り合せ線 EII

貼り合せ線 EIII

貼り合せ線 CE

貼り合せ線 AⅢ

貼り合せ線 AⅣ

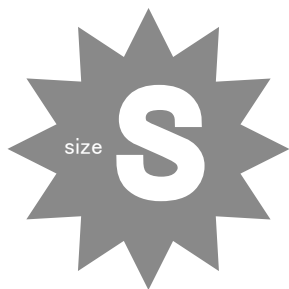
貼り合せ線 DA



貼り合せ線 DA

貼り合せ線 BⅢ

貼り合せ線 BⅣ



サンパイアメント

貼り合せ線 DB

# ンパイアメント

貼り合せ線 DB

① わ で1枚(黒)

② わ で1枚(赤)

貼り合せ線 CⅢ

貼り合せ線 CⅣ

アイロンで貼り、マント裏地に衿裏地を取付けアイロンで縫い代を割る

がぶつる部分は切込みを入れて落ち着かせる

縫い合わせ、アイロンで縫い代を割る

合わせて、周囲をぐるりと縫い合わせる

部分の縫い代をカットする

返す開いた部分を作っておく

裏返してアイロンをあてて形を整える

で叩いて落ち着かせる

部分も一緒に叩いておく

面倒な場合はアイロン接着テープなどで、開いている部分を閉じる

貼り合せ線 DC

面倒な場合はアイロン接着テープなどで、開いている部分を閉じる

貼り合せ線 DC

貼り合せ線 D III

貼り合せ線 D IV

貼り合せ線 DD

貼り合せ線 DD

貼り合せ線 EIII

貼り合せ線 EIV

貼り合せ線 DE

貼り合せ線 AV

貼り合せ線 AV

貼り合せ線 EA

貼り合せ線 EA

貼り合せ線 BV

貼り合せ線 BV

貼り合せ線 EB

貼り合せ線 EB

貼り合せ線 CIV

貼り合せ線 CV


貼り合せ線 EC

貼り合せ線 EC

貼り合せ線 DIV

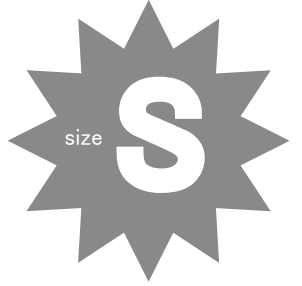
貼り合せ線 DV

貼り合せ線 ED





貼り合せ線 AV



バンパイアマン

衿表地 (わ) で1枚

衿裏地 (わ) で1枚

裏地用接着芯(厚手タイプ)

縫い代1cm

貼り合せ線 AV

貼り合せ線 FA

貼り合せ線 FA



# DF

SITE <http://>

MAIL [info@dr](mailto:info@dr)

Twitter [https](https://twitter.com/)

facebook [http](http://)

貼り合せ線 BV

貼り合せ線 BVI

貼り合せ線 FB

貼り合せ線 FB

貼り合せ線 CV

貼り合せ線 CVI

貼り合せ線 FC

貼り合せ線 FC

貼り合せ線 DV

貼り合せ線 DVI

貼り合せ線 FD

# DRCOS

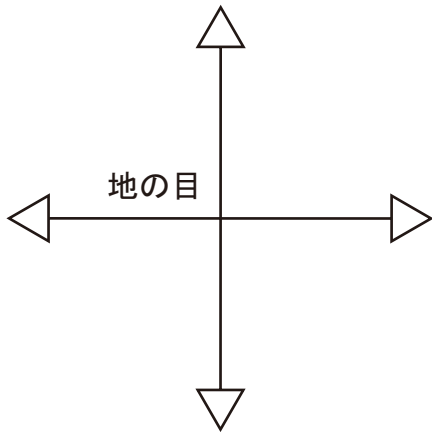
SITE <http://dr-cos.com>

MAIL [info@dr-cos.com](mailto:info@dr-cos.com)

Twitter [https://twitter.com/@drcos\\_com](https://twitter.com/@drcos_com)

facebook <https://www.facebook.com/drcoscom>

ント  
枚(黒)  
枚(赤)  
プ) ①わ で1枚



貼り合せ線 AⅦ

貼り合せ線 AⅦ

貼り合せ線 GA

貼り合せ線 GA

# RCOS

[tp://dr-cos.com](http://dr-cos.com)

[fo@dr-cos.com](mailto:fo@dr-cos.com)

[https://twitter.com/@drcos\\_com](https://twitter.com/@drcos_com)

[k https://www.facebook.com/drcoscom](https://www.facebook.com/drcoscom)

貼り合せ線 BVI

貼り合せ線 BVI

貼り合せ線 GB

貼り合せ線 GB

貼り合せ線 C VI

貼り合せ線 C VII

貼り合せ線 GC