

でいあこすのトップページへ
無料型紙ページへ
Tシャツ7のページへ

縫い代1cm

裾部分の処理は
<http://dr-cos.com/kt-12boxprints/>
こちらを参照してください

貼り合せ線



貼り合せ線 A I

②前後身頃の肩・脇・裾を端処理

I B ③肩を縫い合わせて、脇をスリット位置まで縫い合わせる

④縫い代をアイロンで割り、スリットから裾にかけてもアイロンで倒して形をつける

⑤裾をステッチでスリット部分も含めて1周縫い止める

⑥袖の脇を縫い合わせて、端処理

⑦袖裾を端処理して、内側に1cm折ミシンで叩く

⑧身頃に袖を付けて、端処理

⑨首周りを輪に縫い合わせる

⑩首周りを半分に折り、縫い代部分で挟み縫いする



△△
seatskirt3.html

貼り合せ

貼り合せ線 AB

縫い代 1 cm

貼り合せ線 AB

貼り合せ線 CI

貼り合せ線 AC



印で仕付けをして下さい

切り仕付けの仕方は

<http://dr-cos.com/kt-shituke.html>

こちらを参照してください



工程順

- ① ポケットを端処理して折り込んで、左胸ポケット位置にポケットを取り付ける
- ② 前後身頃の肩・脇・裾を端処理
- ③ 肩巻縫い合わせで、脇をスリット位置まで縫い合わせる

貼り合せ線 BB



貼り合せ線 C I

貼り合せ線 C II

貼り合せ線 BC



貼り合せ線 A II


貼り合せ線 A III

貼り合せ線 CA

貼り合せ線 CA

貼り合せ線 B II

貼り合せ線 B III

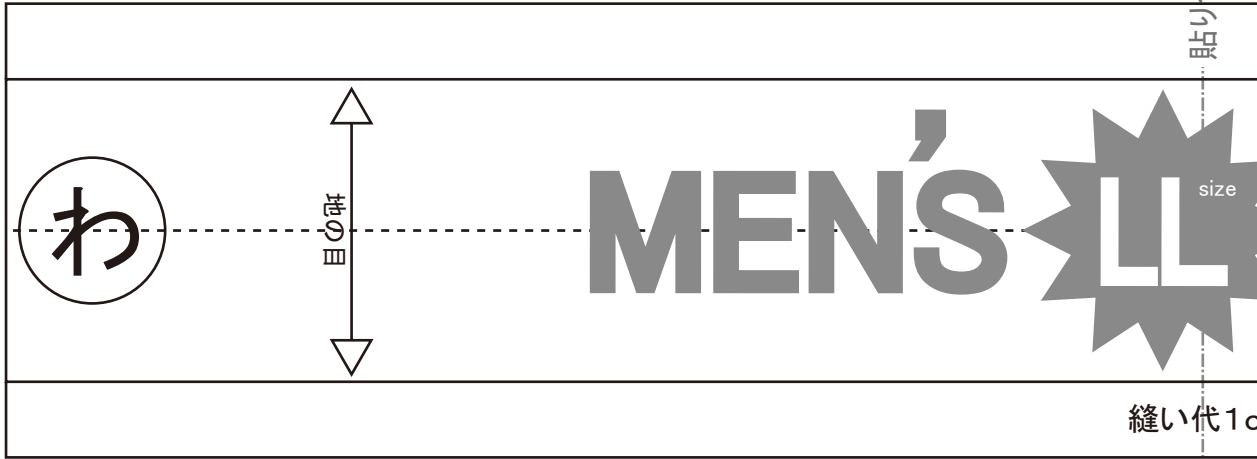


貼り合せ線 CB

貼り合せ線 CB

貼り合せ線 C II

貼り合せ線 C III



貼り合せ線 CC

貼り合せ線 AⅢ

貼り合せ線 AⅣ



貼り合せ線 DA

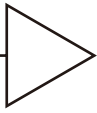
貼り合せ線 DA



貼り合せ線 B III

貼り合せ線 B IV

目印



貼り合せ線 DB

端処理の仕方は

<http://dr-cos.com/kt-l>

こちらを参照してください

貼り合せ線 C III

貼り合せ線 C IV



Tシャツ
首周り

①で1枚

DRCOS

SITE <http://dr-cos.com>

MAIL info@dr-cos.com

Twitter <https://twitter.com/@drcos.com>

facebook <https://www.facebook.com/drcos.com>

厚み代1cm

貼り合せ線 AIV

貼り合せ線 AV

④と【地の目】で何?と
<http://dr-cos.com/kt-sym>
こちらを参照してください

貼り合せ線 EA

貼り合せ線 EA



て何?と思われる方は
m/kt-symmetry.html

ください



貼り合せ線 BIV

貼り合せ線 BV

わで1枚

貼り合せ線 EB

ま
om/kt-hashisyori.html
てください



貼り合せ線 CIV

DRCOS
SITE <http://dr-cos.com>
MAIL info@dr-cos.com
Twitter https://twitter.com/drcos_com
facebook <https://www.facebook.com/drcoscom>

MEN'S **LL** size

Tシャツ
ポケット
1枚

地の目

縫い代1cm

貼り合せ線 CV

MEN'S **IT**
size

Ｔシャツ
後身頃
①で1枚

ポケットのつけ方は

IA B 縫丹号介紹

<http://dr-cos.com/kt-hakopocket.html>

こちらを参照してください



MEN'S **IT**
size

Tシャツ

前身頃

① わで1枚

貼り合せ線 FB

貼り合せ線 CV

貼り合せ線 CVI

前

貼り合せ線 FC

貼り合せ線 AVI

貼り合せ線 AVI

貼り合せ線 GA

貼り合せ線 GA

貼り合せ線 BVII

ポケット位置

貼り合せ線 GB

ポケットのつけ方は

貼り合せ線 BVII

<http://dr-cos.com/kt-hakopocket.html>

SITE <http://dr-cos.com>

MAIL info@dr-cos.com

Twitter <https://twitter.com/@dr-cos.com>

Facebook <https://www.facebook.com/dr-cos.com>

DR COS

貼り合せ線 GB

DRCOS

SITE <http://dr-cos.com>

MAIL info@dr-cos.com

Twitter https://twitter.com/@drcos_com

facebook <https://www.facebook.com/drcoscom>

貼り合せ線 CVI

CVI

貼り合せ線

CVI

MEN'S

地の目

Tシャツ
袖
2枚

縫い代1cm

貼り合せ線 GC

貼り合せ線 AVII



DRCOS
SITE <http://dr-cos.com>
MAIL info@dr-cos.com
Twitter https://twitter.com/@drcos_com
facebook <https://www.facebook.com/drcoscom>

貼り合せ線 HA

貼り合せ線 AVII

貼り合せ線 HA

貼り合せ線 BⅦ

貼り合せ線 BⅧ

DRCOS

SITE <http://dr-cos.com>
MAIL info@dr-cos.com

貼り合せ線 HB


貼り合せ線 HB

com

CVII

貼り合せ線

S



ヤツ
曲
枚

後

CVIII

貼り合せ線

貼り合せ線 HC