

でいあこすのトップページへ
無料型紙ページへ
Tシャツ7のページへ



DRCOS

SITE <http://dr-cos.com>

MAIL info@dr-cos.com

Twitter https://twitter.com/@drcos_com

facebook <https://www.facebook.com/drcoscom>

貼り合せ線 A I

貼り合せ線 AA

貼り合せ線 AA

MEN'S  size L

貼り合せ線 BI

Tシャツ
後身頃
①で1枚

貼り合せ線 AB

貼り合せ線 AB

貼り合せ線 CI

貼り合せ線 AC



貼り合せ線 AC

目次



貼り合せ線 DI



貼り合せ線 AD

印で仕付けをして下さい



貼り合せ線 AD

印で仕付けをして下さい

切り仕付けの仕方は

<http://dr-cos.com/kt-shituke.html>

こちらを参照してください



貼り合せ線 EI

縫い代1cm

貼り合せ線 AE

貼り合せ線 A I

貼り合せ線 A II

ポケ

貼り合せ線 BA

ポケットのつけ方

<http://dr-cos.com>

こちらを参照して

貼り合せ線 BA

貼り合せ線 BI

貼り合せ線 BII

貼り合せ線 BB

貼り合せ線 BB



㊦と【地の目】て何?と思われる方は
<http://dr-cos.com/kt-symmetry.html>
こちらを参照してください



貼り合せ線 CI

貼り合せ線 CII

貼り合せ線 BC

貼り合せ線 BC

貼り合せ線 D I

貼り合せ線 D II

貼り合せ線 BD

工程順

- ①ポケットを端処理
- ②前後身頃の肩・
- ③肩を縫いわせて、
- ④縫い代をアイロン
- ⑤裾をステッチでス
- ⑥袖の脇を縫い合
- ⑦袖口を端処理

貼り合せ線 BD

- ⑤裾をステッチでス
- ⑥袖の脇を縫い合
- ⑦袖裾を端処理し
- ⑧身頃に袖を付け
- ⑨首周りを輪に縫い
- ⑩首周りを半分に折

貼り合せ線 EI

貼り合せ線 EII



裾部分の処理は
<http://dr-cos.com/kt-12boxpleatskirt3.html>
こちらを参照してください

貼り合せ線 BE

DRCOS

SITE <http://dr-cos.com>

MAIL info@dr-cos.com

Twitter https://twitter.com/@drcos_com

facebook <https://www.facebook.com/drcoscom>

後

貼り合せ線 A II

貼り合せ線 A III

ポケット位置

のつけ方は

dr-cos.com/kt-hakopocket.html

参照してください



貼り合せ線 CA

参照してください



貼り合せ線 CA



貼り合せ線 B II

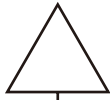
MEN'S size L

Tシャツ
前身頃
①で1枚

貼り合せ線 B III

貼り合せ線 CB

地の目

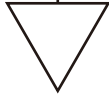


端処理の仕方は

<http://dr-cos.com/kt-hashisyori.html>

こちらを参照してください

貼り合せ線 CC



貼り合せ線 D II

貼り合せ線 D III

を端処理して折り込んで、左胸ポケット位置にポケットを取り付ける

裏の肩・脇・裾を端処理

合わせて、脇をスリット位置まで縫い合わせる

アイロンで割り、スリットから裾にかけてもアイロンで倒して形をつける

タッチでスリット部分も含めて1周縫い止める

縫い合わせて、端処理

貼り合せ線 CD



ツチでスリット部分も含めて1周縫い止める

縫い合わせて、端処理

貼り合せ線 CD

端処理して、内側に1cm折ミシンで叩く

油を付けて、端処理

輪に縫い合わせる

半分に折り、縫い代部分で挟み縫いする

貼り合せ線 EII

貼り合せ線 EIII

縫い代1cm

貼り合せ線 CE

縫い代1cm

Ｔシャツ
袖
2枚



SITE <http://dr-cos.com>
MAIL info@dr-cos.com
Twitter <https://twitter.com/@drcos.com>
facebook <https://www.facebook.com/drcoscom>

DRCOS

貼り合せ線 AⅢ

貼り合せ線 AⅣ

貼り合せ線 DA

貼り合せ線 AIV



地の目


前



わ

地の目

MEN'S



size

縫い代 1cm

貼り合せ線 EA

貼り合せ線 AV

貼り合せ線 EA

Ｔシャツ
首周り
①で1枚




貼り合せ線 BV

貼り合せ線 BIV

縫い代 1cm


目地の



ＤＲＣＯＳ

size

Ｔシャツ
ポケット
1枚



DRCOS
 SITE <http://dr-cos.com>
 MAIL info@dr-cos.com
 Twitter <https://twitter.com/@drcos.com>
 facebook <https://www.facebook.com/drcos.com>

貼り合せ線 EB