

でいあこすのトップページへ
無料型紙ページへ
Tシャツ7のページへ

縫い代1cm

裾部分の処理は
<http://dr-cos.com/kt-12boxpleatskirt3.html>
こちらを参照してください



こちらを参照してください
貼合せ線 AI

貼合せ線 AA

- ③肩を縫い合わせ、脇をスリット位置まで縫い合わせる
- ④縫い代をアイロンで割り、スリットから裾にかけてもアイロンで倒して形をつける
- ⑤裾をステッチでスリット部分も含めて1周縫い止める
- ⑥袖の脇を縫い合わせて、端処理
- ⑦袖裾を端処理して、内側に1cm折ミシンで叩く
- ⑧身頃に袖を付けて、端処理
- ⑨首周りを輪に縫い合わせる
- ⑩首周りを半分に折り、縫い代部分で挟み縫いする

縫い代1cm

貼り合せ線 A I

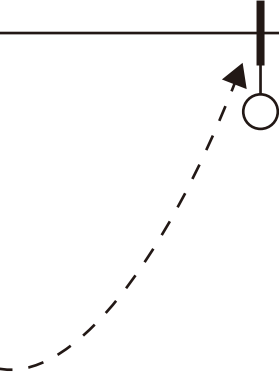
こちらを参照してください

<http://dr-cos.com/kt-shituke.html>



切り仕付けの仕方は

印で仕付けをして下さい



貼り合せ線 A II

貼り合せ線 BA

工程順

- ① ポケットを端処理して折り込んで、左胸ポケット位置にポケットを取り付ける
- ② 前後身頃の肩・脇・裾を端処理
- ③ 肩を縫い合わせて、脇をスリット位置まで縫い合わせる
- ④ 縫い代をアイロンで割り、スリットから裾にかけてもアイロンで割って形をつける





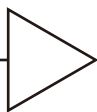
わと【地の目】て何？と思われる方は

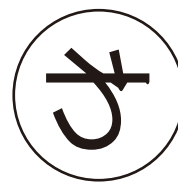
<http://dr-cos.com/kt-symmetry.html>

こちらを参照してください



地の目





目次

端処理の仕方は

<http://dr-cos.com/kt-hashisyori.html>

こちらを参照してください



【目次】
1
2
3
4
5
6
7
8
9
10
11
12
13
14
15
16
17
18
19
20
21
22
23
24
25
26
27
28
29
30
31
32
33
34
35
36
37
38
39
40
41
42
43
44
45
46
47
48
49
50
51
52
53
54
55
56
57
58
59
60
61
62
63
64
65
66
67
68
69
70
71
72
73
74
75
76
77
78
79
80
81
82
83
84
85
86
87
88
89
90
91
92
93
94
95
96
97
98
99
100

貼り合せ線 AⅢ



貼り合せ線 DA

貼り合せ線 AⅣ

貼り合せ線 DA

貼り合せ線 BⅢ



前身頃
増
わで1枚

貼り合せ線 DB

貼り合せ線 AV
Tシャツ
後身頃
わで1枚



貼り合せ線 AV

貼り合せ線 EA



ポケット位置



Ｔシャツ

前身頃

貼り合せ線 AV

DRGOS

SITE <http://dr-cos.com>

MAIL info@dr-cos.com

Twitter <https://twitter.com/@dr-cos.com>

facebook <https://www.facebook.com/dr-cos.com>

貼り合せ線 AV

貼り合せ線 FA

DRGOS

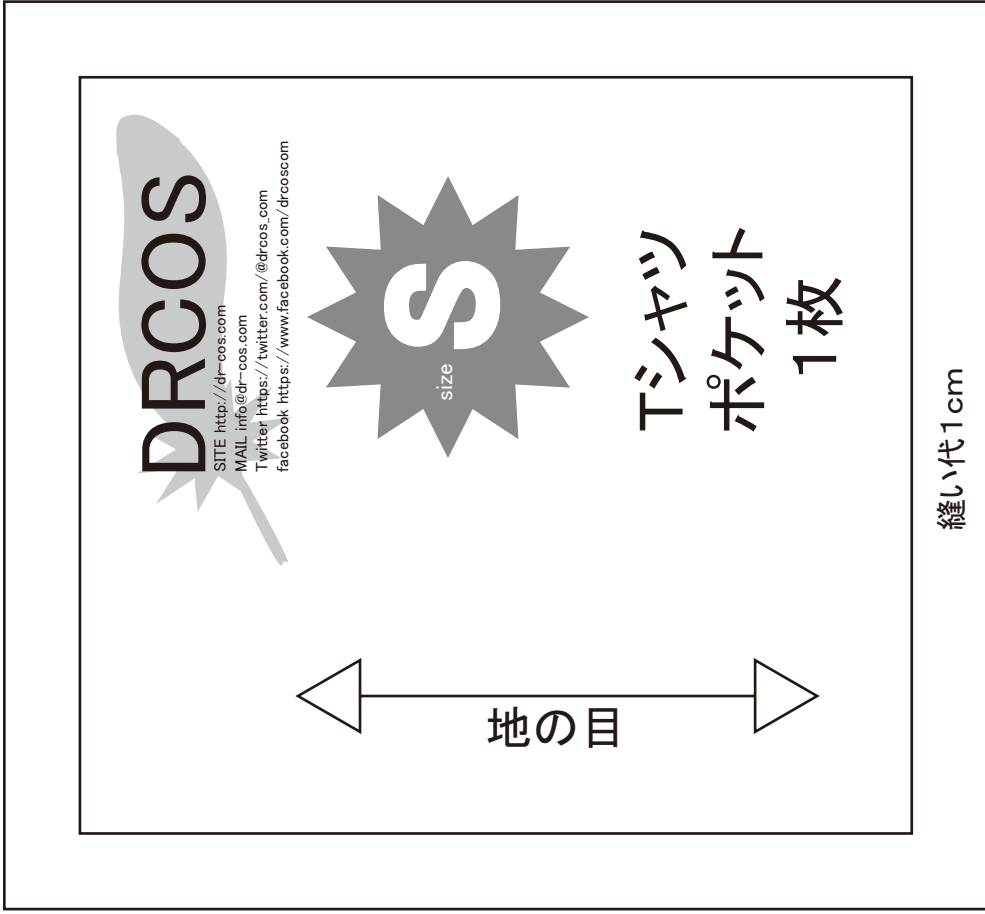
SITE <http://dr-cos.com>
MAIL info@dr-cos.com
Twitter [@drkos.com](https://twitter.com/@drkos.com)
facebook <https://www.facebook.com/drkoscom>

ポケットのつけ方は

<http://dr-cos.com/kt-hakopocket.html>

こちらを参照してください





縫い代1cm

地の目

Tシャツ
ポケット
1枚

DRCOS

SITE: <http://dr-cos.com>

MAIL: info@dr-cos.com

Twitter: <https://twitter.com/@drcos.com>

facebook: <https://www.facebook.com/drcos.com>

size

後

貼り合せ線 BVI

DRCOS

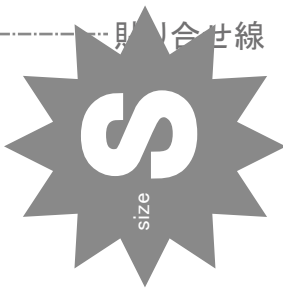
SITE <http://dr-cos.com>

MAIL info@dr-cos.com

Twitter [@drcos_com](https://twitter.com/@drcos_com)

facebook <https://www.facebook.com/drcoscom>

貼り合せ線 GA



Tシャツ
袖
2枚



地の目

前

縫い代1cm

貼り合せ線 GB

貼り合せ線 BVII

わ

幅

size

DJINCATZ
首周り
わで1枚

縫い代1cm

DRCOS
SITE <http://drcos.com>
MAIL info@drcos.com
Twitter <https://twitter.com/drcos.com>
facebook <https://www.facebook.com/drcos.com>