

でいあこすのトップページへ
無料型紙ページへ
シルクハット の型紙&作り方ページへ

貼り合せ線 AI

貼り合せ線 AA

貼り合せ線 AA

貼り合せ線 BI

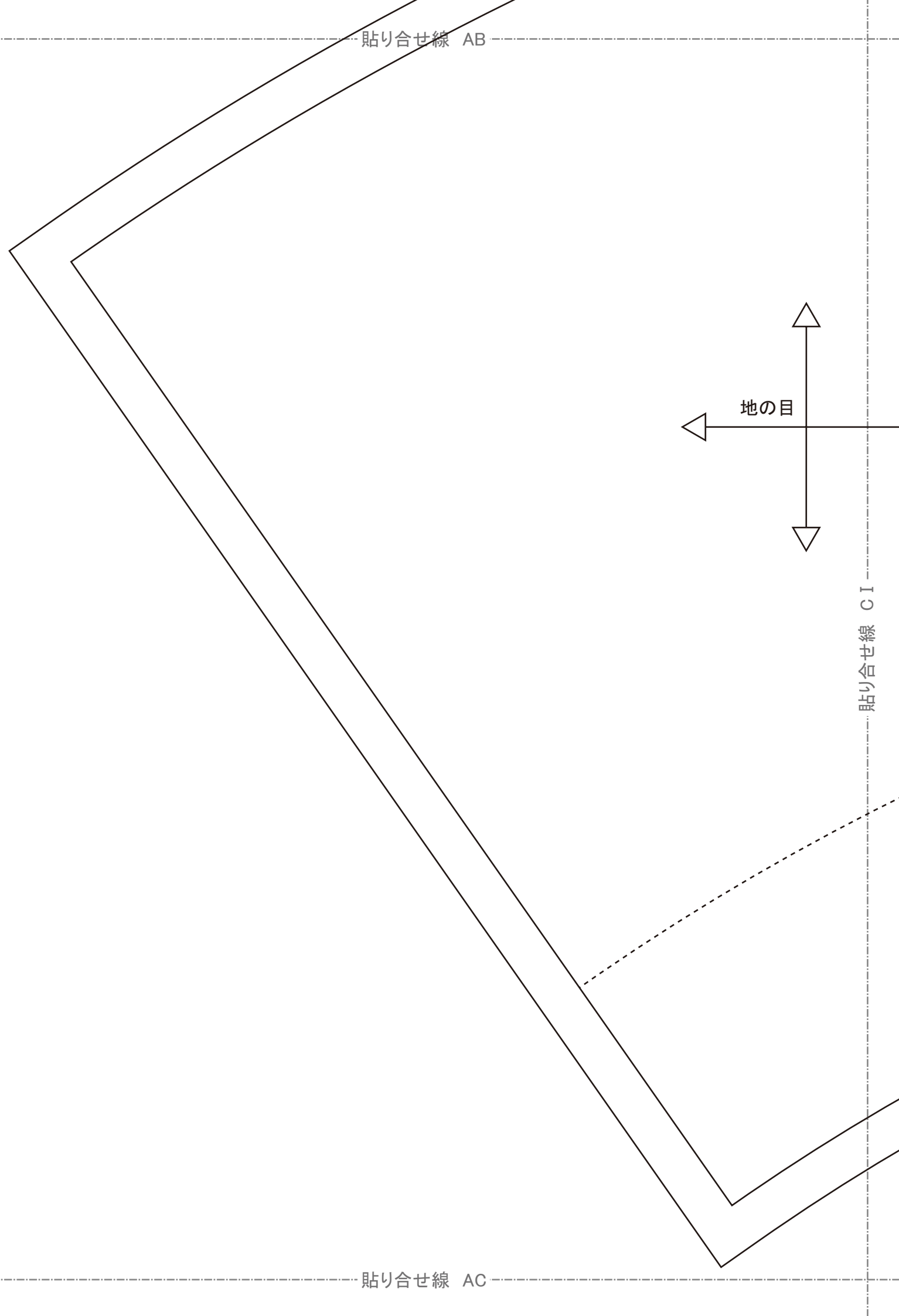
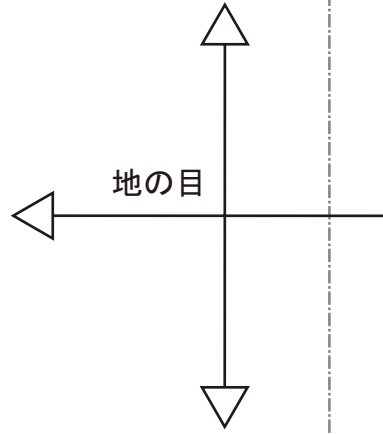
貼り合せ線 AB

貼り合せ線 AB

貼り合せ線 AC

地の目

貼り合せ線 CI



貼り合せ線 AI

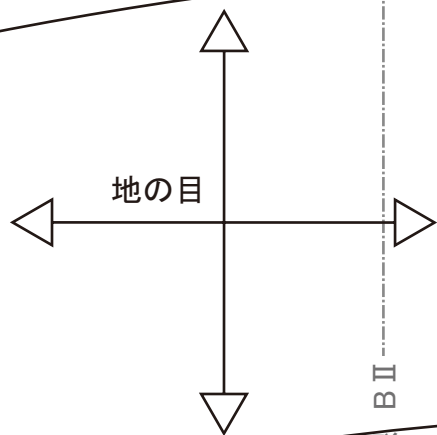
貼り合せ線 BA

Un
貼り合せ線 AI
シル
+

貼り合せ線 BA

貼り合せ線 BI

シルクハットⅡ (コミカライズ)
サイド飾り 1枚



貼り合せ線 BII

貼り合せ線 BB

貼り合せ線 BB

Unisex ^{size} 60

シルクハットⅡ (コミカライズ)
サイド 1枚



貼り合せ線 C I

貼り合せ線 C II

貼り合せ線 BC

Unisex ^{size} 60

シルクハットⅡ (コミカライズ)
サイド 硬接着芯 1枚

貼り合せ線 CA

Unisex ^{size} 60

貼り合せ線 B II

貼り合せ線 B III

縫い代1cm

縫止符号

貼り合せ線 CB

工程順
裏地もつける場

貼り合せ線 CB

工程順

裏地もつける場合はトッ

- ① トップ・サイド・ブリムに
- ② サイド飾りの上をアイロン
- ③ サイドを縫い合わせ縫い合
- ④ トップとサイドを縫い合わせ
- ⑤ 2枚のブリムを縫い合わせる
- ⑥ ブリムのバイアス位置にワイヤ
- ※ワイヤーは縫い代にまつて固
- ⑦ ブリムとサイドを縫い合わせる



ズ)

貼り合せ線 C II

貼り合せ線 C III

合せ位置



縫い代1cm

貼り合せ線 CC

貼り合せ線 AⅢ

DR
SITE <http://dr->
MAIL info@dr-co
Twitter <https://tw>
facebook <https://w>

貼り合せ線 AⅣ

貼り合せ線 DA

貼り合せ線 DA

裏面番号

貼り合せ線 BIV

貼り合せ線 BIII

DRCOS

SITE <http://dr-cos.com>
MAIL info@dr-cos.com
Twitter https://twitter.com/@drcos_com
facebook <https://www.facebook.com/drcoscom>

貼り合せ線 DB

合はトップとサイドを2枚とり、縫う際は少し小さくなるように縫います
 グリムに接着芯を貼る
 アイロンで1cm折り込んで、サイドに縫いとめる
 縫い合わせた部分をステッチ（縫い代の不要部分は切り落とす）
 合わせ、縫い代を2mm残して切り落とす
 合わせる
 にワイヤーを入れてバイアス
 につけて固定しておく綺麗なです
 合わせる



III 貼り合せ線 C III

IV 貼り合せ線 C IV

DRCOS

<http://dr-cos.com>
info@dr-cos.com
https://twitter.com/@drcos_com
<https://www.facebook.com/drcoscom>

貼り合せ線 AV

貼り合せ線 AV

DRCOS

SITE <http://dr-cos.com>
MAIL info@dr-cos.com
Twitter https://twitter.com/@drcos_com
facebook <https://www.facebook.com/drcoscom>


貼り合せ線 EA

貼り合せ線 EA

裏面付受



貼り合せ線 BIV



貼り合せ線 BV

縫い代1cm

シルクハットⅡ (コミカライズ) ブリム 2枚

バイアスで処理

貼り合せ線 EB

貼り合せ線 EB

DRCOS

SITE <http://dr-cos.com>
MAIL info@dr-cos.com
Twitter [@drcos_com](https://twitter.com/@drcos_com)
facebook <https://www.facebook.com/drcoscom>

貼り合せ線 CIV

合せ位置

貼り合せ線 CV

貼り合せ線 EC

貼り合せ線 AV

size
Unisex 60

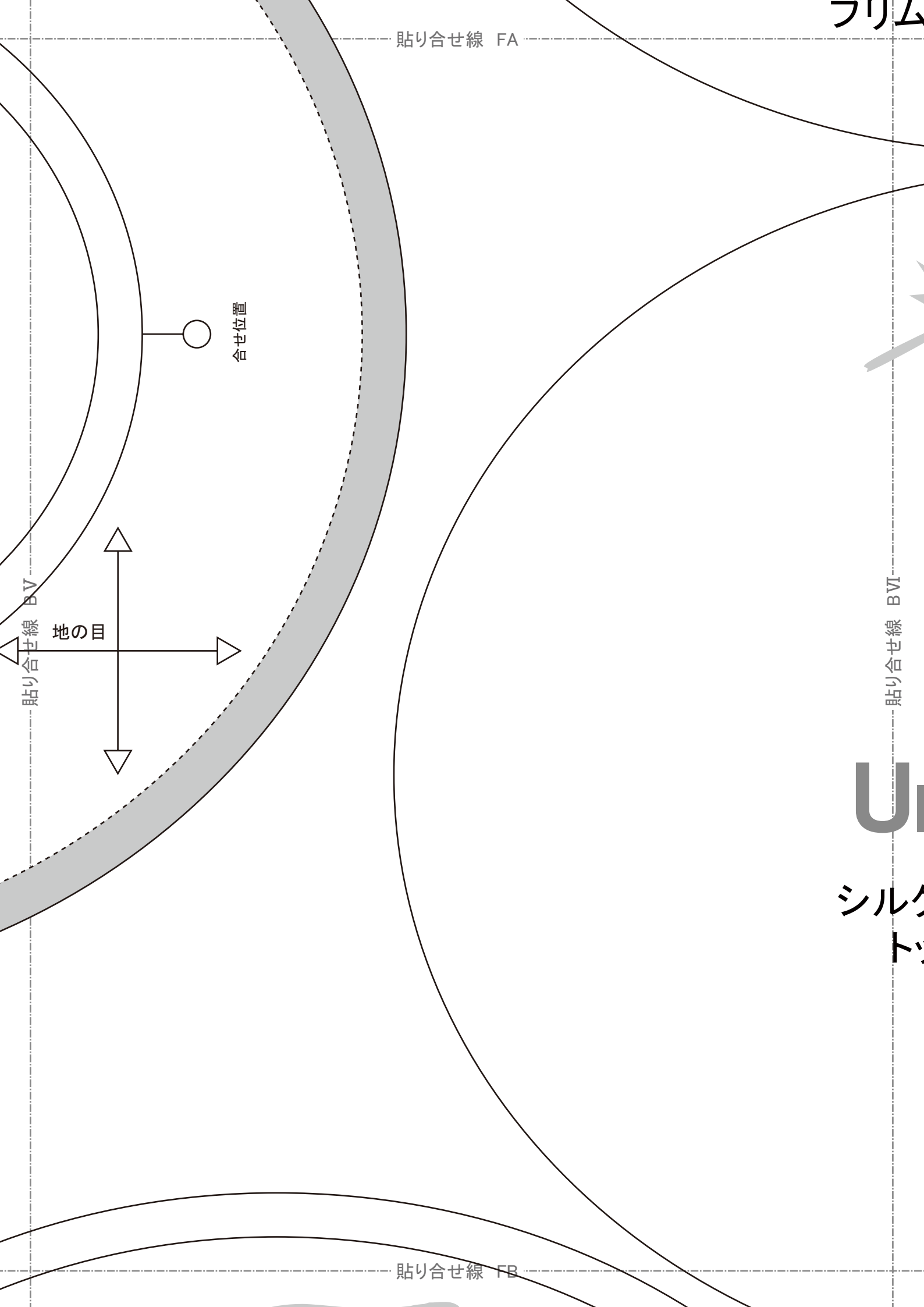
貼り合せ線 AVI

シルクハ
ブリム

貼り合せ線 FA

SI
Ma
Tw
fa

貼り合せ線 FA



合せ位置

地の目

貼り合せ線 BV

貼り合せ線 BVI

貼り合せ線 FB

U
シルク
トッ

貼り合せ線 FB

DRCOS

SITE <http://dr-cos.com>

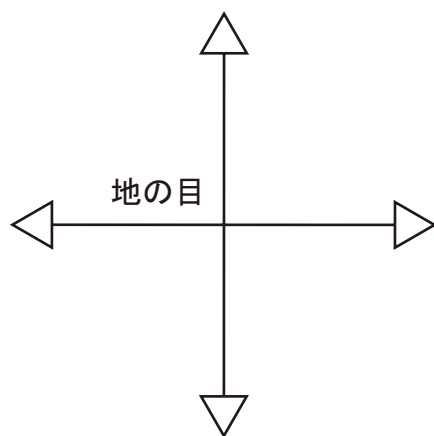
MAIL info@dr-cos.com

Twitter https://twitter.com/@drcos_com

facebook <https://www.facebook.com/drcoscom>

Unisex size 60

シルクハットⅡ (コミカライズ)
トップ 1枚



縫い代1cm

貼り合せ線 FC

貼り合せ線 CV

合
せ
線

貼り合せ線 VI

DRCOS

SITE <http://dr-cos.com>

MAIL info@dr-cos.com

Twitter https://twitter.com/@drcos_com

facebook <https://www.facebook.com/drcoscom>

貼り合せ線 AVI

貼り合せ線 AVI

クハットⅡ (コミカライズ)
リム 硬接着芯 1枚

貼り合せ線 GA

リム 硬接着芯 1枚

貼り合せ線 GA

DRCOS

SITE <http://dr-cos.com>

MAIL info@dr-cos.com

Twitter https://twitter.com/@drcos_com

facebook <https://www.facebook.com/drcoscom>

貼り合せ線 BVI

貼り合せ線 BVI

Unisex  size **60**

クルクハットⅡ (コミカライズ)
トップ 硬接着芯 1枚

貼り合せ線 GB

貼り合せ線 GB

会社位置

貼り合せ線 CⅥ

貼り合せ線 CⅦ

貼り合せ線 GC