

でいあこすのトップページへ
無料型紙ページへ
シルクハット の型紙&作り方ページへ

貼り合せ線 AI

貼り合せ線 AA

貼り合せ線 AA

DRCOS

SITE <http://dr-cos.com>

MAIL info@dr-cos.com

Twitter https://twitter.com/@drcos_com

facebook <https://www.facebook.com/drcoscom>

Children's  size **50**

シルクハットⅡ (コミカライズ)
トップ 硬接着芯 1枚

貼り合せ線 BI

貼り合せ線 AB

貼り合せ線 AI

Children's



貼り合せ線 A

シルクハットⅡ (コミカライ
サイド 硬接着芯 1枚)

貼り合せ線 BA

貼り合せ線 BA

貼り合せ線 BI

貼り合せ線 BII

DRCOS
SITE <http://dr-cos.com>
MAIL info@dr-cos.com
Twitter <https://twitter.com/dr-cos.com>
Facebook <https://www.facebook.com/drcoscom>

貼り合せ線 BB



貼り合せ線 A

サイズ)
1枚

貼り合せ線 AⅢ

貼り合せ線 CA

工程順

裏地もつける場合はトットとサイドを2枚とり、縫う際は少し小さくなるように縫います

①トット・サイド・フリムに接着芯を貼る

②サイド飾りの上をアイロンで1cm折り込んで、サイドに縫いとめる

③サイドを縫い合わせ縫い合わせ、縫い代を2mm残して切り落とす

④トットとサイドを縫い合わせ、縫い代を2mm残して切り落とす

⑤2枚のフリムを縫い合わせる

⑥フリムのアイラス位置にワイヤーを入れて、アイラス

⑦フリムとサイドを縫い合わせる

※ワイヤーは縫い代にまつて固定しておく上綺麗です

貼り合せ線 AⅢ



SITE <http://dr-cos.com>
MAIL info@dr-cos.com
Twitter https://twitter.com/@drcos_com
facebook <https://www.facebook.com/drcoscom>

貼り合せ線 AⅣ

貼り合せ線 DA

貼り合せ線 DA

縫い代1cm



貼り合せ線 B III

サント II (コミカサント) 1枚
サント I 1枚

貼り合せ線 B IV

50
size

合せ位置



貼り合せ線 DB

DRC

SITE <http://dr-cos.com>

MAIL info@dr-cos.com

Twitter <https://twitter.c>

facebook <https://www.f>

Children

シルクハット
トップ

合せ位置

地の目

縫い代

貼り合せ線 AIV

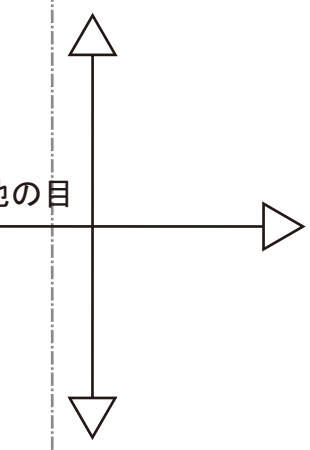
貼り合せ線 EA

RCOS

r-cos.com
-cos.com
//twitter.com/@drcos_com
s://www.facebook.com/drcoscom

ren's **50**
size

II (コミカライズ)
アップ 1枚



縫い代1cm

合せ位置




コミカライズ

貼り合せ線 AVI

貼り合せ線 FA

番号記号



シルクハットⅡ (コミカライズ)
グラム 2枚

ハイアスで処理

縫い代 1 cm

地の目

合せ位置

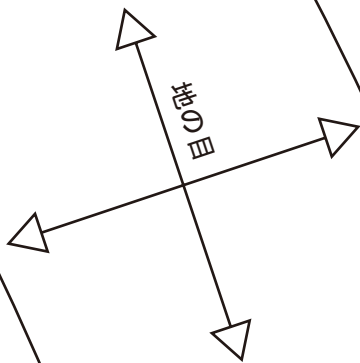
貼り合せ線 AVI

シルクハットII (コミカライズ)
サイド飾り 1枚

貼り合せ線 AVI

Children's

シルクハットII (コミ)
ブリム 硬接着芯



縫い目
貼り合せ線 CA

貼り合せ線 CA

縫い代 1cm

Children's ^{size} 50

DRCOS

SITE <http://dr-cos.com>
MAIL info@dr-cos.com
Twitter https://twitter.com/@drcos_com
Facebook <https://www.facebook.com/drcoscom>

DRCOS

SITE <http://dr-cos.com>
MAIL info@dr-cos.com
Twitter https://twitter.com/@drcos_com
Facebook <https://www.facebook.com/drcoscom>

貼り合せ線 B VII

貼り合せ線 GB

貼り合せ線 B VI

CH'S

size
50



SITE <http://dr-cos.com>
MAIL info@dr-cos.com
Twitter <https://twitter.com/@drcos.com>
facebook <https://www.facebook.com/drcoscom>

貼り合せ線 AVII

貼り合せ線 AVII

目
録
誌
（
ロ
ミ
カ
ラ
イ
ズ
）
1
枚

貼り合せ線 HA