

でいあこすのトップページへ
無料型紙ページへ
タイトルの型紙&作り方ページへ




SITE <http://drcos.com>

MAIL info@drcos.com

Twitter <https://twitter.com/@drcos.com>

facebook <https://www.facebook.com/drcos.com>


貼り合せ線 AA



ツイッツII
2枚

貼り合せ線 AI

貼り合せ線 AA



タイツ
2枚

貼り合せ線 BI

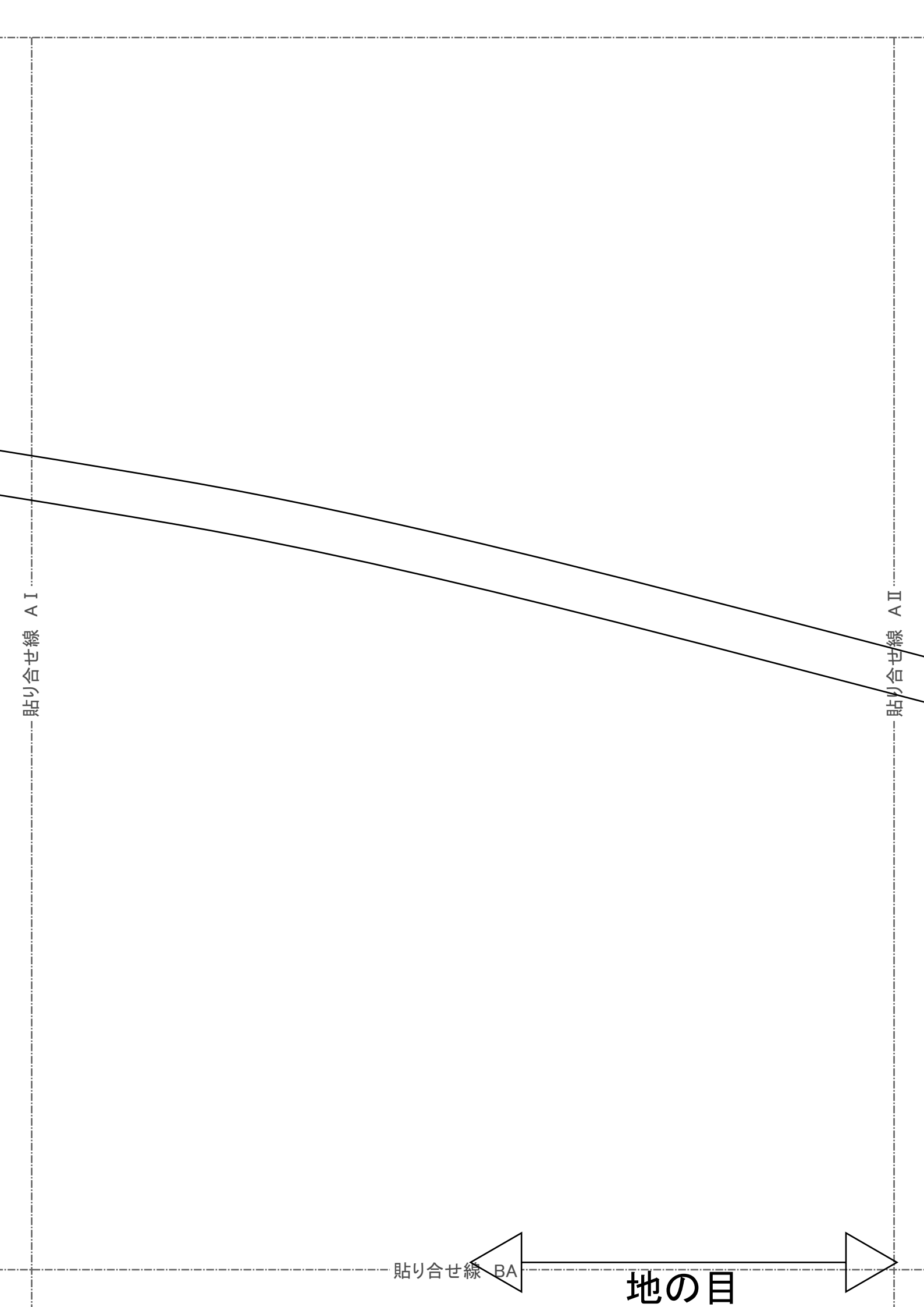
貼り合せ線 AB

貼り合せ線 A I

貼り合せ線 A II

貼り合せ線 BA

地の目



貼り合せ線 BA

地の目

貼り合せ線 BI

貼り合せ線 BII

貼り合せ線 BB

貼り合せ線 AⅡ

貼り合せ線 AⅢ

貼り合せ線 CA

り方
裁断方法

タイツIIの作り方

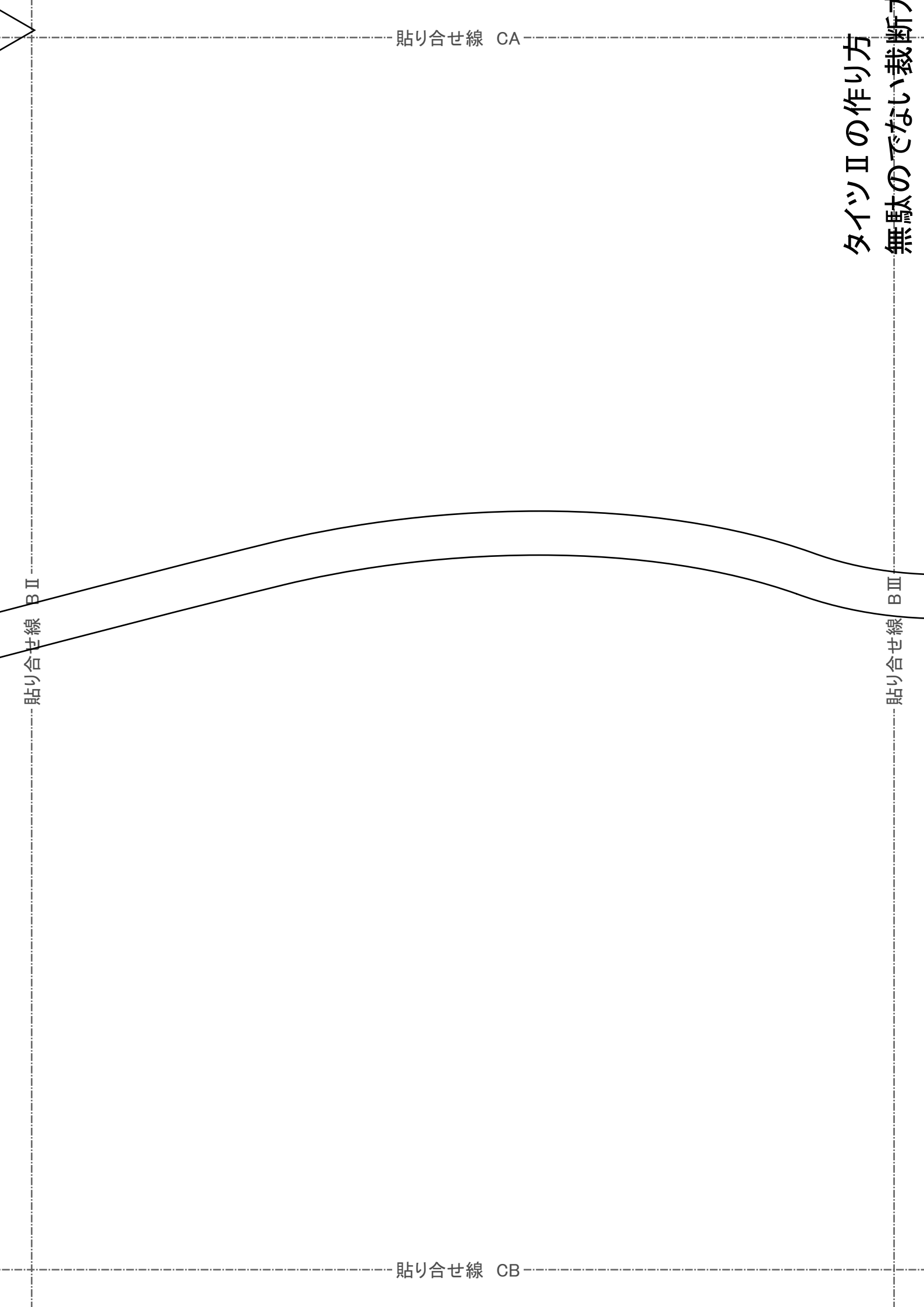
無駄のない裁断

貼り合せ線 CA

貼り合せ線 CB

貼り合せ線 BII

貼り合せ線 BIII



裁断方法

実際の参考数値は

www.furukawa.com/fp-tights2-ll.html

を参照してください

貼り合せ線 DA

貼り合せ線 AⅢ

縫い代1cm

貼り合せ線 AⅣ

スマートフォンアプリ
無駄のない裁断の
修正や加工の際の

<http://dr-cos.com/>

こちらのページを参



貼り合せ線 DA

縫い代1cm

貼り合せ線 BⅢ

貼り合せ線 BⅣ

貼り合せ線 DB