


でいあこすのトップページへ  
無料型紙ページへ  
タイトルの型紙&作り方ページへ



タイト  
2枚

貼り合せ線 AA

貼り合せ線 AI

貼り合せ線 AA

# MENS

タイツ  
2枚

貼り合せ線 BI

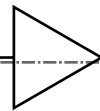
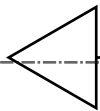
貼り合せ線 AB

貼り合せ線 A I

貼り合せ線 A II

貼り合せ線 BA

地の目






貼り合せ線 BA

地の目

貼り合せ線 BI

貼り合せ線 BII

貼り合せ線 BB



貼り合せ線 A II

万  
裁断方法  
際の参考数値は  
[www.fuji-tights-mi.html](http://www.fuji-tights-mi.html)  
を参照してください

貼り合せ線 CA

縫い代1cm

貼り合せ線 A II

貼り合せ線 B II

タイツの作り方  
無駄のない裁断方法  
修正や加工の際の  
<http://dr-cos.com/>  
こちらのページを参

貼り合せ線 CA



縫い代1cm

貼り合せ線 B III

貼り合せ線 CB