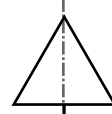


でいあこすのトップページへ
無料型紙ページへ
タイツの型紙&作り方ページへ

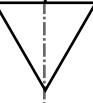


タイツ
2枚



地の目

貼り合せ線 AA



貼り合せ線 AA

タイツの作り方
無駄のない裁断
修正や加工の際の
<http://dr-cos.com>
こちらのページを参



B
貼り合せ線

縫い代1cm

貼り合せ線 AB

DRCOS

SITE <http://dr-cos.com>

MAIL info@dr-cos.com

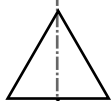
Twitter https://twitter.com/@drcos_com

facebook <https://www.facebook.com/drcoscom>



貼

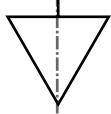
タイト
2枚



目

貼り合せ線 BA

貼り合せ線 A II



貼り合せ線 BA

裁断方法

実際の参考数値は

www.fp-tights-lm.html

を参照してください

貼り合せ線 B

代1cm

貼り合せ線 BB

貼り合せ線 B II