


でいあこすのトップページへ
無料型紙ページへ
ティアードスカートのページへ



①と【地の目】て何?と思われる方は
<http://dr-cos.com/kt-symmetry.html>
こちらを参照してください



Children's

ティアードスカ

下段

① 3枚

貼り合せ線 A I

縫い代 1 cm

DRGCOS

SITE <http://dr-cos.com>
MAIL info@dr-cos.com
Twitter [@drcos_com](https://twitter.com/@drcos_com)
facebook <https://www.facebook.com/drcoscom>

his 120

size

スカート

3枚

貼り合せ線

テイアードスカートの作り方

無駄のない裁断方法

修正や加工の際の参考数値は

<http://dr-cos.com/fp-tieredskirt-c120.html>

こちらのページを参照してください



1cm

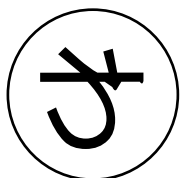
貼り合せ線 AB

貼り合せ線 A II

上段 3つ折り線

中段 ギャザー位置

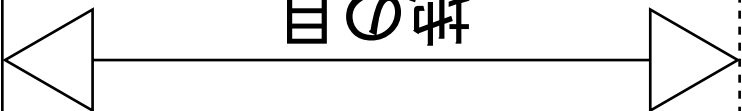
上段 3つ折り線



地の目

Children's **120**
size

貼り合せ線 BA



縫い代 1cm

貼り合せ線 A I

ギャザー位置

デザイナー位置

ティファードスカード

上段

わ 1枚

中段

わ 2枚

DRCOS

SITE <http://dr-cos.com>
MAIL info@dr-cos.com
Twitter https://twitter.com/@drcos_com
facebook <https://www.facebook.com/drcoscom>

貼り合せ線 BA

1cm

位置

DRCOS

貼り合せ線 BB