

でいあこすのトップページへ  
無料型紙ページへ  
サンタ帽子のページへ

Children's <sup>size</sup> 50

サンタ帽子  
ベース型紙

貼り合せ線 A I

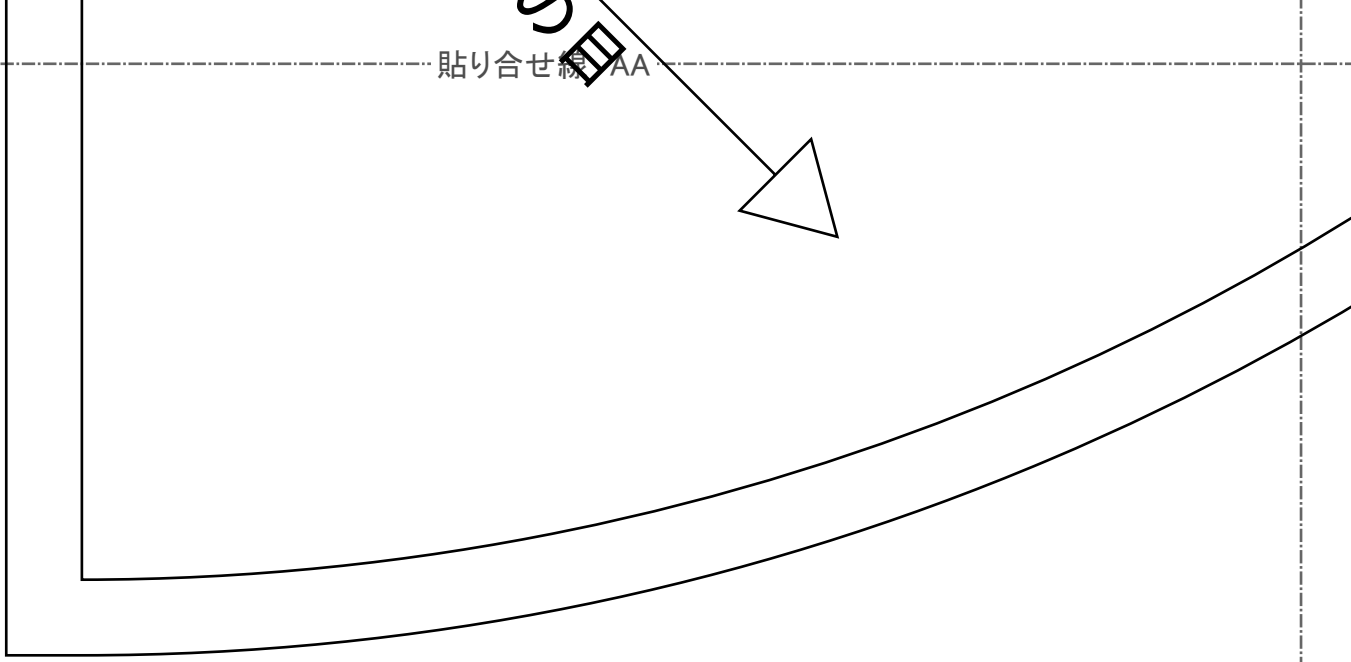



地の目

貼り合せ線 AA

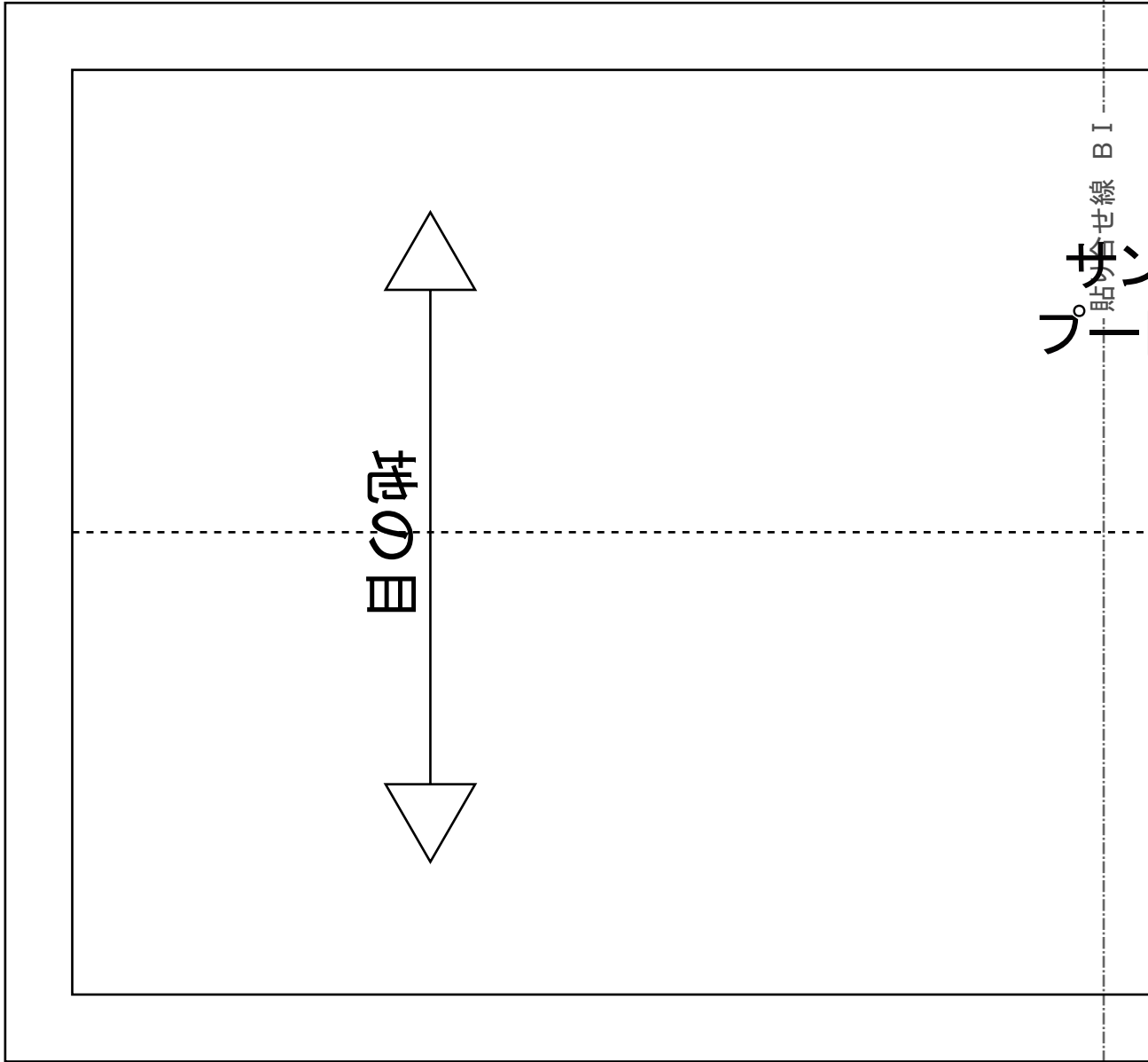
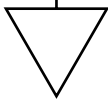
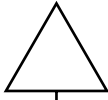
貼り合せ線 AA

目



貼り合せ線 BI  
プーザン

地の目



貼り合せ線 AB

帽子  
→1枚

貼り合せ線 A I



縫い代1cm

貼り合せ線 BA

貼り合せ線 A II

貼り合せ線 BA

貼り合せ線 BI

サンタワンピース  
プードルボア白1枚

貼り合せ線 BII

Childre

サンタ帽子の作り方  
無駄のでない裁断方法  
修正や加工の際の参考数値は  
<http://dr-cos.com/fp-santahat-50.html>  
こちらのページを参照してください



縫い代1cm

貼り合せ線 BB

ren's 

**DRCOS**

SITE <http://dr-cos.com>

MAIL [info@dr-cos.com](mailto:info@dr-cos.com)

Twitter [https://twitter.com/@drcos\\_com](https://twitter.com/@drcos_com)

facebook <https://www.facebook.com/drcoscom>