

でいあこすのトップページへ
無料型紙ページへ
セラーカラーブラウスのページへ

DRCOS

SITE <http://dr-cos.com>
MAIL info@dr-cos.com
Twitter [@drcos.com](https://twitter.com/@drcos.com)
facebook <https://www.facebook.com/drcoscom>



スナップボタンのつけ方は
<http://dr-cos.com/kt-snap.html>
こちらを参照してください



ボタン位置

衿位置

胸当て位置

縫い合わせ

切込み布位置

切込み位置

地の目

わ

①と【地の目】で何?と思われる方は
<http://dr-cos.com/kt-symmetry.html>

貼り合せ線 AA

貼り合せ線 AI

縫い代10

同遊同



①と【地の目】で何?と思われる方は

貼り合せ線 AA

<http://dr-cos.com/kt-symmetry.html>

こちらを参照してください



縫い代1cm

Children's ^{size} 100

セーラーカラーブラウス
前身頃

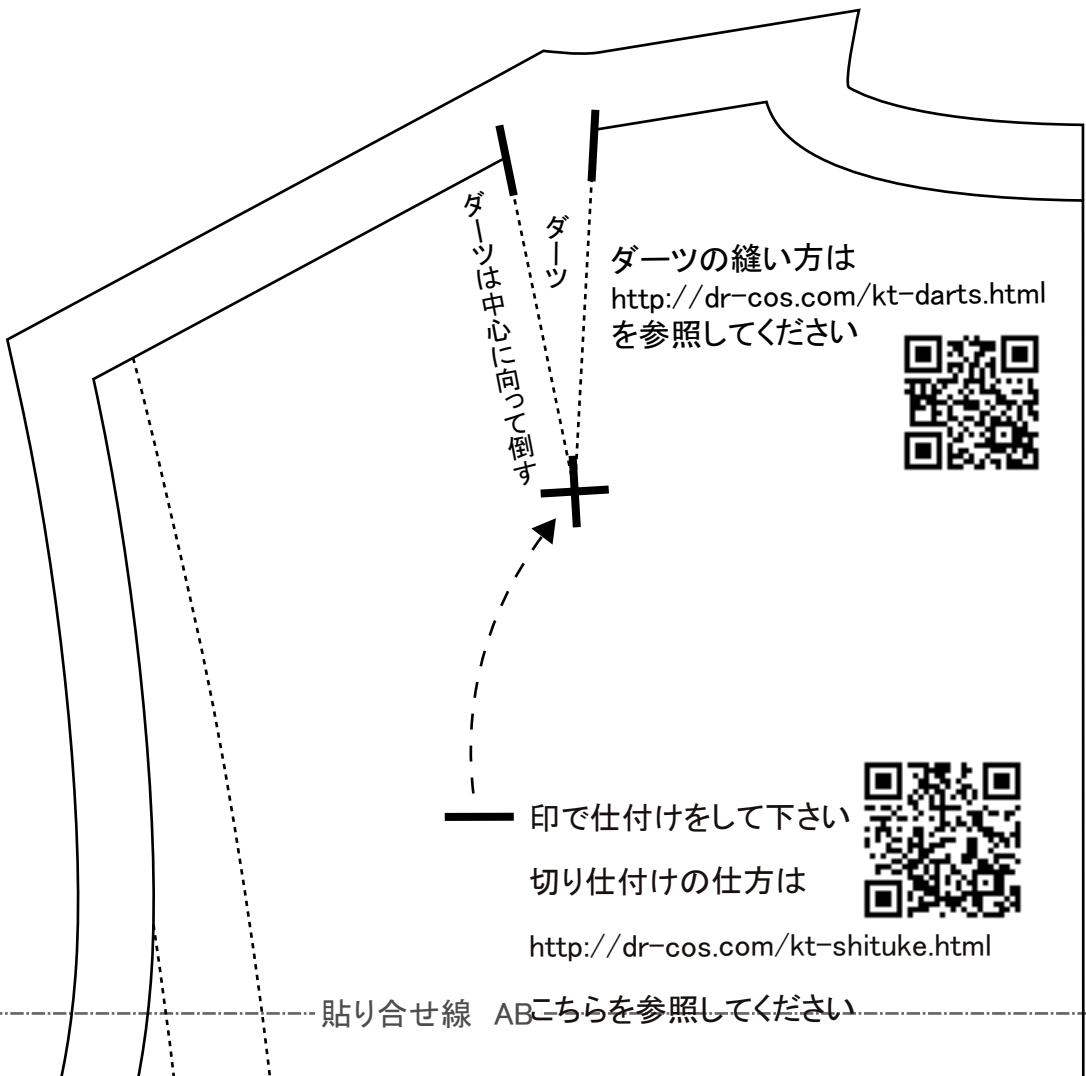
①で1枚

端処理の仕方は

<http://dr-cos.com/kt-hashisoyori.html>

こちらを参照してください

裾は端処理して1cm折り返す



ダーツは中心に倒す

ダーツ

ダーツの縫い方は

<http://dr-cos.com/kt-darts.html>
を参照してください



印で仕付けをして下さい

切り仕付けの仕方は

<http://dr-cos.com/kt-shituke.html>



貼り合せ線 ABこちらを参照してください

貼り合せ線 ABCこちらを参照してください

縫い代1cm

Children's ^{size} 100

セーラーカラーブラウス 後身頃

わで1枚



型紙を切り抜く前に

<http://dr-cos.com/kt-pattern.html>



を参照してダーツ部分を直すとより綺麗にできます

工程順

- ①ダーツを縫いアイロンで倒す
- ②前身頃に切込み布を内表で縫いとめてから、切込みを入れ裏返しアイロンをあてる
※切込み布には先に端処理しておく
※ステッチで落ち着かせるのもおすすめです
- ③衿ラインの内側を先にアイロンで倒し、外側を縫い合わせて内側に倒した後、縫いとめる
- ④胸当てを縫い合わせて作った後にボタンを取付ける、身頃にも先にボタンを取付ける
※ボタンはスナップボタンでも普通のボタンでもOKです。
- ⑤前身頃・後身頃・袖の脇を端処理して縫い合わせ、アイロンで割る
- ⑥身頃・袖の裾を端処理してアイロンで折り返して縫いとめる
- ⑦衿を縫い合わせて衿を身頃に取り付ける
※取付は挟み込みでも、片側縫い合わせ&ステッチでもどちらでもOKです

裾は端処理して1cm折り返す

裾は端処理して1cm折り返す
貼り合せ線 AC

袖の付け方は

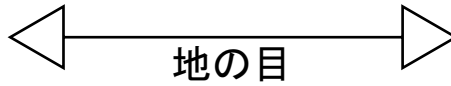
<http://dr-cos.com/kt-armhole.html>

こちらを参照してください



Children's ^{size} 100

セーラーカラー
ブラウス
袖
2枚



地の目

前

後



DRCOS

SITE <http://dr-cos.com>
MAIL info@dr-cos.com
Twitter [@dr-cos.com](https://twitter.com/@dr-cos.com)
facebook <https://www.facebook.com/drcos.com>

裾は端処理して1cm折り返す

縫い代1cm

貼り合せ線 AD

貼り合せ線 AD

DRCOS


SITE <http://dr-cos.com>
MAIL info@dr-cos.com
Twitter [@drcos.com](https://twitter.com/@drcos.com)
facebook <https://www.facebook.com/drcoscom>

Children's ^{size} **100**

セーラーカラーブラウス

衿

①で2枚



①

衿ライン位置

縫い代1cm

貼り合せ線 EI

セーラー

貼り合せ線 AE

セーラーカラーブラウス 切込み布 1枚

Children's 100

縫い合わせ

セーラーカラーブラウス 衿ライン (わ) で1枚

アイロンで倒すライン

Children's 100

縫い代1cm



ボタン位置

DRCOS

SITE <http://dr-cos.com>
MAIL info@dr-cos.com
Twitter <https://twitter.com/@drcos.com>
facebook <https://www.facebook.com/drcoscom>

Children's 100
セーラーカラー
ブラウス
胸当て
2枚

胸当て

地の目

切込み

アイロンで倒すライン

DRCOS

SITE <http://dr-cos.com>
MAIL info@dr-cos.com
Twitter <https://twitter.com/@drcos.com>
facebook <https://www.facebook.com/drcoscom>



縫い代1cm