

1cm

でいあこすのトップページへ
無料型紙ページへ
Tシャツ(ラグラン)のページへ

2枚
袖

シャツ(ラグラン)

後



drens'

貼合せ線 AI
www.facebook.com/drcoscom
twitter.com/@drcos.com

COS

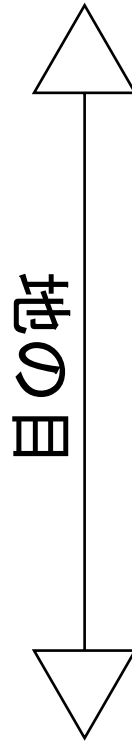
DRCOS

SITE <http://dr-cos.com>
MAIL info@dr-cos.com
Twitter https://twitter.com/@drcos_com
facebook <https://www.facebook.com/drcoscom>

貼り合せ線 AA

Children's ^{size} 120

Tシャツ(ラグラン)
前身頃
①わ で1枚



Tシャツ (ラグラン) の作り方・無駄のない裁断方法
修正や加工の際の参考数値は
<http://dr-cos.com/fp-tshirt4-c120.html>
こちらのページを参照してください

端処理の仕方は
<http://dr-cos.com/kt-hashisyori.html>
こちらを参照してください

縫い代1cm

縫い代1cm

Tシャツ

Children's



地の目

前

貼合せ線 A I

SITE <http://dr-cos.com>
MAIL info@dr-cos.com
Twitter [@drcos_com](https://twitter.com/@drcos_com)
facebook <https://www.facebook.com/drcoscom>

DRCOS

DRCOS

SITE <http://dr-cos.com>
MAIL info@dr-cos.com
Twitter [@drcos_com](https://twitter.com/@drcos_com)
facebook <https://www.facebook.com/drcoscom>

貼合せ線 A II

Children's

size
120

貼合せ線 BA

Tシャツ(ラグラン)

貼り合せ線 BA

Tシャツ(ラグラン)

後身頃

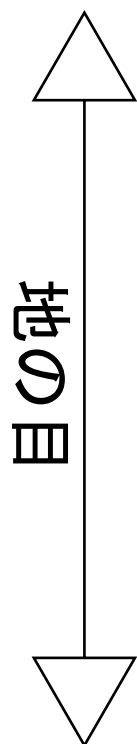

①で1枚



①と【地の目】て何?と思われる方は

<http://dr-cos.com/kt-symmetry.html>

こちらを参照してください



裾部分の処理は

<http://dr-cos.com/kt-12boxpleatskirt3.html>

こちらを参照してください

縫い代1cm

貼り合せ線 BB

貼り合せ線 BI

貼り合せ線 BII

size
120

地の目

わ

わ

首周り

で1枚

縫い代1cm

Tシャツ(ラグラン)

DRCOS

SITE <http://drcos.com>
MAIL info@drcos.com
TWITTER [@drcos_japan](https://twitter.com/drcos_japan)
FACEBOOK <https://www.facebook.com/drcos.com>