

貼り合せ線 I A

19cmカットライン

17cmカットライン

15cmカットライン

13cmカットライン

11cmカットライン

9cmカットライン

7cmカットライン

5cmカットライン

3cmカットライン

でいあこすのトップページへ
無料型紙ページへ
プリンセスドレスのページへ

貼り合せ線 AA

貼り合せ線 AA

19cmカットライン

貼り合せ線 BI

17cmカットライン

15cmカットライン

13cmカットライン

11cmカットライン

9cmカットライン

7cmカットライン

5cmカットライン

3cmカットライン

貼り合せ線 AB

Children's ^{size} 100

プリントスドレス 前身頃 ①で1枚

製作工程、必要生地m数、加工の際の参考数値は
<http://dr-cos.com/fp-princessdress-c100.html>
こちらのページを参照してください



縫い代1cm

見返しのライン

DRCOS

SITE <http://dr-cos.com>
MAIL info@dr-cos.com
Twitter [@drcos.com](https://twitter.com/@drcos.com)
facebook <https://www.facebook.com/drcos.com>

貼り合せ線 A I

貼り合せ線 A II

貼り合せ線 BA

端処理の仕方は

<http://dr-cos.com/kt-hashisyori.html>

こちらを参照してください



Children's 100

size

プリンセスドレス

後身頃 横

2枚

19cm
カッターライン

貼り合せ線 BI

貼り合せ線 BII

縫い代1cm

コンシールファスナーの取

http://dr-cos.com/kt-12
こちらを参照してください

スプリングホックの取付は
<http://dr-cos.com/kt-springhook.html>
こちらを参照してください

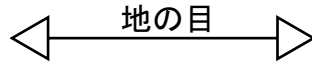


見返しのライン

貼り合せ線 A II


縫い代1cm

貼り合せ線 A III



size 100
Children's

プリンセスドレス
前身頃 横
2枚



①と【地の目】で何?と思われる方は

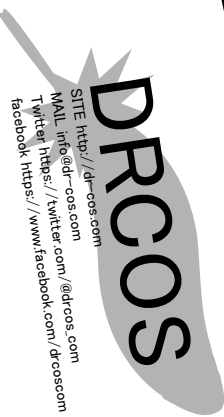
<http://dr-cos.com/kt-symmetry.html>

こちらを参照してください

貼り合せ線 CA



見返しのライン



貼り合せ線 B II


貼り合せ線 B III

テープの取付は
m/kt-12boxpleatskirt2.html
ください

伸び止めテープの使い方は
<http://dr-cos.com/kt-nobidome.html>
こちらを参照してください



縫い止めの位置



Children's 100
プリンセスドレス
後身頃

2枚

貼り合せ線 AⅢ

cm

見返しのライン

SITE <http://dr-cos.com>
MAIL info@dr-cos.com
Twitter [@dr-cos.com](https://twitter.com/@dr-cos.com)
facebook <https://www.facebook.com/dr-cos.com>

DRCOS



裾部分の処理は
<http://dr-cos.com/kt-12boxpleatskirt3.html>
こちらを参照してください

19cmカッタライン

17cmカッタライン

15cmカッタライン

13cmカッタライン

11cmカッタライン

9cmカッタライン

貼り合せ線 AⅣ

貼り合せ線 DA

後身限
2枚

貼り合せ線 BⅢ

縫い代1cm

印で仕付けをして下さい

切り仕付けの仕方は

<http://dr-cos.com/kt-shituke.html>

こちらを参照してください



19cmカッタライン

17cmカッタライン

15cmカッタライン

13cmカッタライン

11cmカッタライン

9cmカッタライン

貼り合せ線 BⅣ



9cmカットライン


貼り合せ線 AV

7cmカットライン


5cmカットライン

3cmカットライン

貼り合せ線 EA



貼り合せ線 AV



貼り合せ線 BIV

7cmカットライン

5cmカットライン

3cmカットライン

貼り合せ線 EA

縫い代1cm

プリンセスドレス
見返し前 1枚
接着芯 1枚

size 100 Children's

地の目

貼り合せ線 EB

DR

SITE <http://dr-cos.com>
MAIL info@dr-cos.com
Twitter <https://twitter.com/dr-cos>
facebook <https://www.facebook.com/dr-cos>

貼り合せ線 BV