

貼り合せ線 AA

貼り合せ線 AI


貼り合せ線 AA



貼り合せ線 B I

貼り合せ線 AB

貼り合せ線 AB



貼り合せ線 AC

貼り合せ線 CI





貼り合せ線 E I

貼り合せ線 AD

①と【地の目】で何?と思われの方は
http://dr-cos.com/kt-symmetry.html
こちらを参照してください

SITE <http://dr-cos.com>
MAIL info@dr-cos.com
Twitter <https://twitter.com/drcos.com>
facebook <https://www.facebook.com/drcoscom>

貼り合せ線 AE

DRCOS

DRGOS

SITE <http://dr-cos.com>

貼り合せ線 AE

貼り合せ線 FI

貼り合せ線 A I

貼り合せ線 A II

貼り合せ線 BA

貼り合せ線 BA

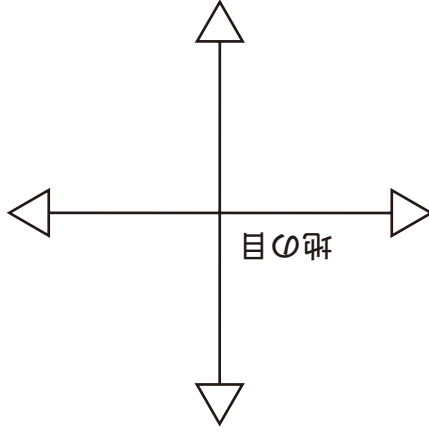
貼り合せ線 BI

貼り合せ線 BII

貼り合せ線 BB



貼り合せ線 BB



貼り合せ線 CI

貼り合せ線 CI



貼り合せ線 BB

こちらの一ページを参照してください
<http://ar.cos.com/jp/pouches/mini.html>

こちらのページを参照してください

<http://dr-cos.com/fp-poncho2-mf.html>

修正や加工の際の参考数値は

無駄のない裁断方法

ポンチョIIの作り方

貼り合せ線 D I

貼り合せ線 D II

ポンチョ
身頃
④
で2枚



貼り合せ線 BD

size MEN'S

貼り合せ線 BD

貼り合せ線 E I

貼り合せ線 E II

貼り合せ線 BE

貼り合せ線 AⅡ

貼り合せ線 AⅡ

貼り合せ線 CA
幅17cm

貼り合せ線 CA

貼り合せ線 CA

糊しろ1cm

貼り合せ線 B II



端処理の仕方は
<http://dr-cos.com/kt-hashiryori.html>
をご参照してください

貼り合せ線 B III

貼り合せ線 CB

貼り合せ線 CB

貼り合せ線 CII

貼り合せ線 CIII

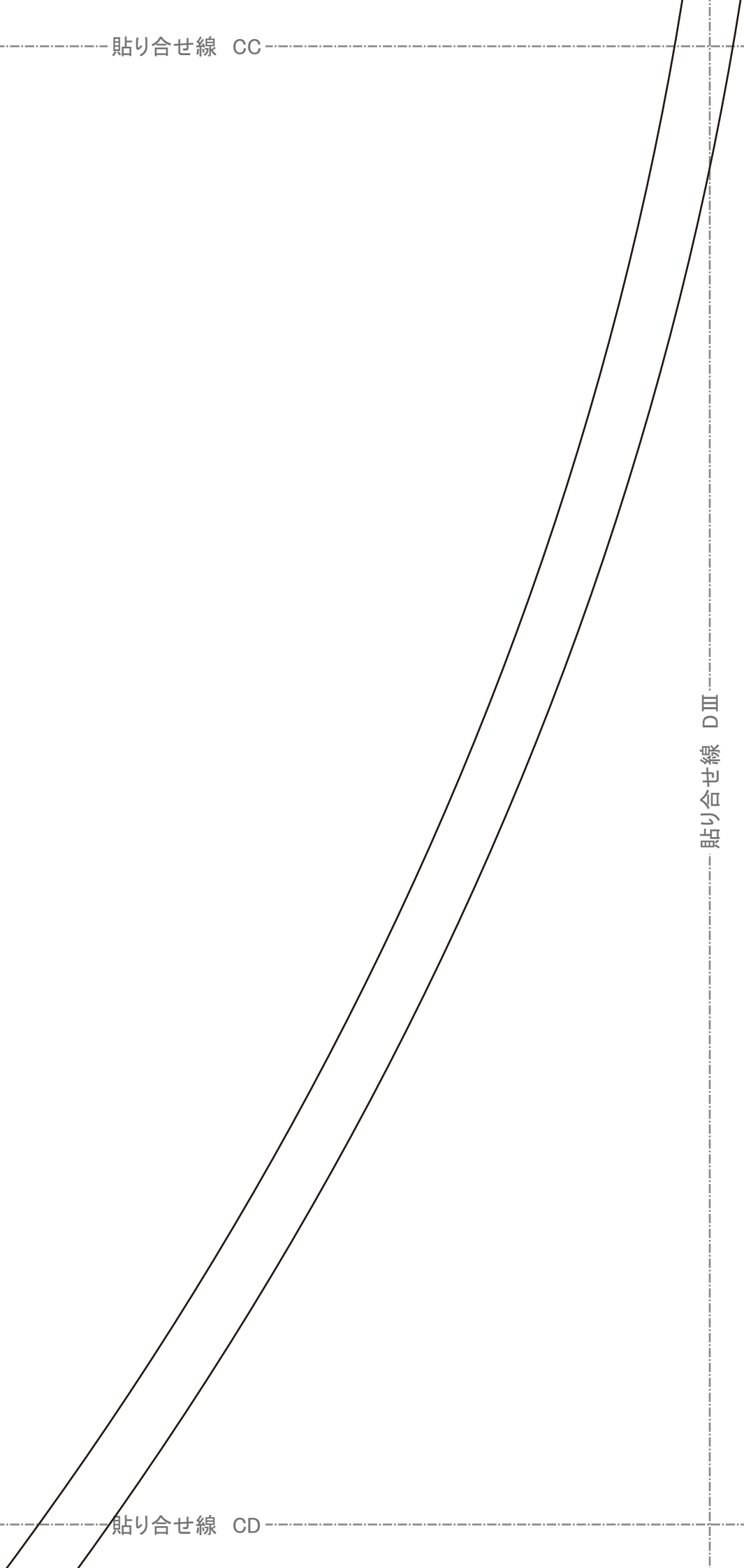
貼り合せ線 CC

貼り合せ線 CC

貼り合せ線 D II

貼り合せ線 D III

貼り合せ線 CD



貼り合せ線 CD

貼り合せ線 EII

貼り合せ線 EIII

貼り合せ線 CE

貼り合せ線 DB

貼り合せ線 CⅢ

貼り合せ線 CⅣ

貼り合せ線 DC