

ブラウス（半袖タイプ）II台衿付の作り方

無駄のない裁断方法

修正や加工の際の参考数値は

<http://dr-cos.com/fp-neckbandblouse2-ms.html>

こちらのページを参照してください

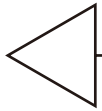


縫い代1cm

貼り合せ線 AA

端処理の仕方は
<http://dr-cos.com/kt-hashisyori.html>
こちらを参照してください

貼り合せ線 BI



縫い代 1 cm

見返しと裾の処理は
<http://dr-cos.com/kt-mikaeshisusoh.html>
こちらを参照してください

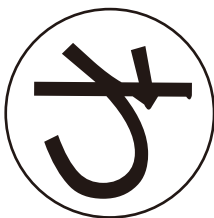


貼り合せ線 AB

後身頃

貼り合せ線 AⅡ

①で1枚



①と【地の目】で何?と思われる方は

<http://dr-cos.com/kt-symmetry.html>

こちらを参照してください

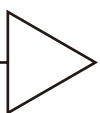
地の目



貼り合せ線 AⅠ

貼り合せ線 BA

目的地



印で仕付けをして下さい
切り仕付けの仕方は

<http://dr-cos.com/kt-shituke.html>

こちらを参照してください

しっかりとしたボタンの付け方は
<http://dr-cos.com/kt-button.html>
こちらを参照してください



DRGOS

SITE <http://dr-cos.com>

MAIL info@dr-cos.com

Twitter [@drCOS.com](https://twitter.com/@drCOS.com)

Facebook <https://www.facebook.com/drCOScom>

MEN'S size S

台衿付ブラウスⅡ

後身頃

1枚

貼合せ線 AⅡ

縫い代1cm

地の目

貼合せ線

MEN'S size S

台衿付ブラウスⅡ 後身頃 1枚

DRGOS
SITE <http://dr-cos.com>
MAIL info@dr-cos.com
Twitter [@drCOS.com](https://twitter.com/@drCOS.com)
Facebook <https://www.facebook.com/drCOScom>

DR
SITE http://d
MAIL info@dr
Twitter ht
facebook

台衿付ブラウスⅡ
後見返し 1枚
接着芯 1枚

貼り合せ線 C
MEN'S size S

目

DRGOS

SITE <http://dr-cos.com>
MAIL info@dr-cos.com
Twitter https://twitter.com/@drcos_com
facebook <https://www.facebook.com/drcos.com>

貼り合せ線 BⅢ

MEN'S size S

台衿付ブラウスⅡ
前身頃
2枚

ボタン位置



貼り合せ線 BⅡ

貼り合せ線 CB

貼り合せ線 CB

袖の付け方は
<http://dr-cos.com>
こちらを参照してく

DRC

SITE <http://dr-cos.com>
MAIL info@dr-cos.com
Twitter <https://twitter.co>
facebook <https://www.fa>

貼り合せ線 C II

貼り合せ線 C III

前

地の目

MEI

台衿

縫い代1cm

貼り合せ線 CC

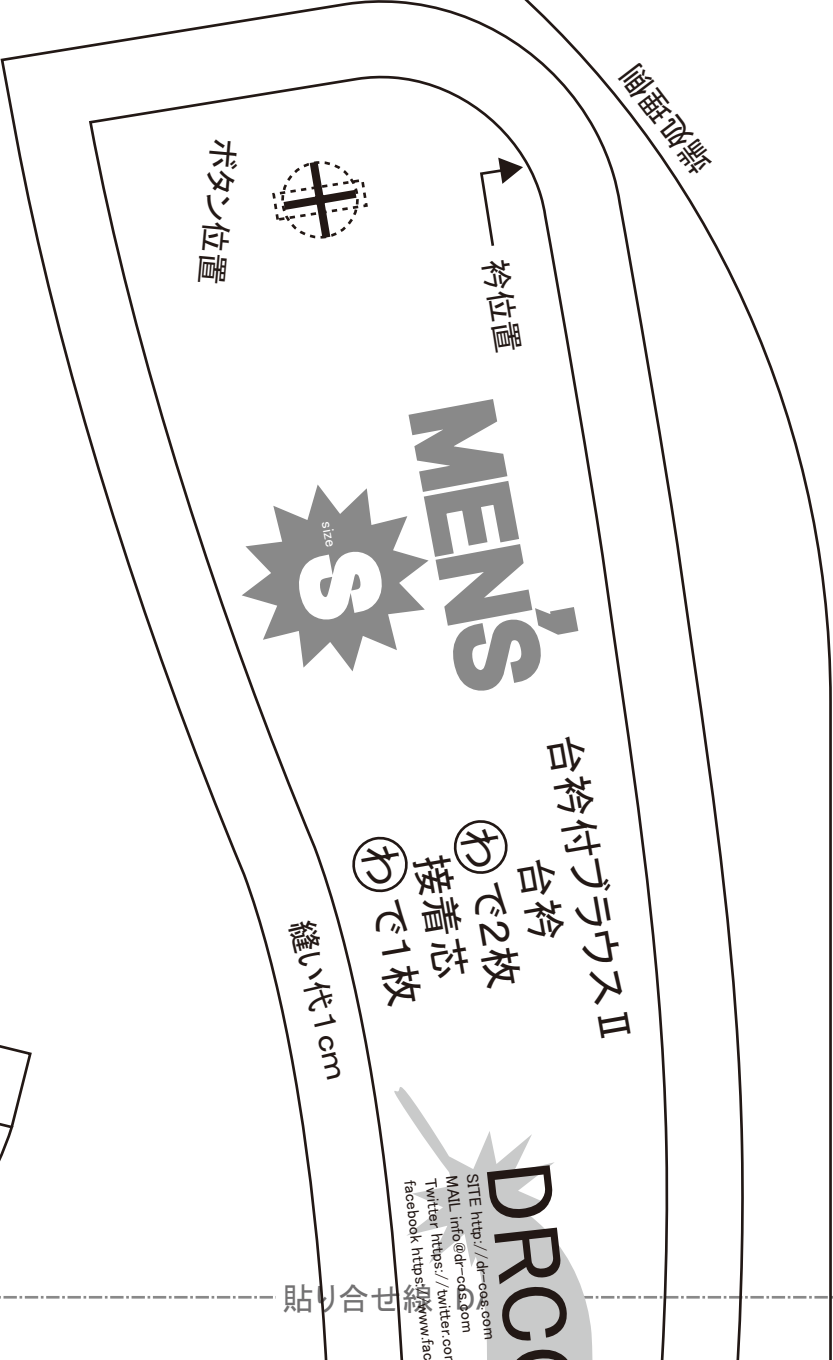

DRCCOS

貼り合せ線 AⅢ

DRCCOS

SITE <http://dr-cos.com>
MAIL info@dr-cos.com
Twitter <https://twitter.com/dr-cos>
facebook <https://www.facebook.com/drccos>

貼り合せ線



ボタン位置



→ 衿位置

SIZE
MEN'S
S

台衿付ブラウスⅡ
台衿
①で2枚
②で1枚
接着芯

縫い代1cm

胸囲の半

台衿付ブラウスⅡ 見返し 2枚 接着芯 2枚

縫い代1cm

貼り合せ線 AⅣ

DRCOS
SITE <http://drcos.com>
MAIL info@drcos.com
Twitter <https://twitter.com/drcos>
facebook <https://www.facebook.com/drcos.com>

貼り合せ線 BⅢ

貼り合せ線

DRCOS
SITE <http://drcos.com>
MAIL info@drcos.com
Twitter <https://twitter.com/drcos>
facebook <https://www.facebook.com/drcos.com>



台衿付ブラウスⅡ
衿

①で2枚
接着芯
②で1枚

縫い代1cm

DRCOS
SITE <http://drcos.com>
MAIL info@drcos.com
Twitter <https://twitter.com/drcos>
facebook <https://www.facebook.com/drcos.com>

MEN'S

台衿付

MEN'S 

地の目



貼り合せ線 BⅣ

方は

cos.com/kt-armhole.html

照してください



DRCOS

cos.com

cos.com

/twitter.com/@drcos_com

s://www.facebook.com/drcoscom

貼り合せ線 C III

WOMEN'S size S

台衿付ブラウス II 袖 2枚

代 1 cm

貼り合せ線 DC

MEN'S size S

SITE h
MAIL in
Twitter F
facebook

DRCOS

SITE <http://drcos.com>

MAIL info@drcos.com

Twitter [@drcos_com](https://twitter.com/@drcos_com)

facebook <https://www.facebook.com/drcoscom>

貼り合せ線 C IV

後