

MEN'S size **✦**

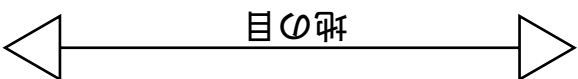
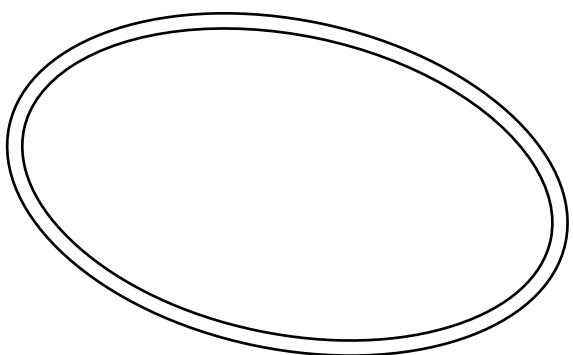
ラージグローブ

ベース

2枚

工程順

綺麗な手袋の作り方とポイントは
<http://dr-cos.com/kt-gloves.html>
こちらで写真で詳細に解説しています



でいあこすのトップページへ
無料型紙ページへ
手袋(ぶかぶかタイプ)の型紙&作り方ページへ

この型紙は2mmの縫い代込みになっています。

DRCOS

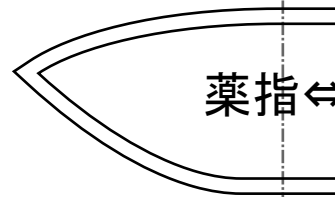
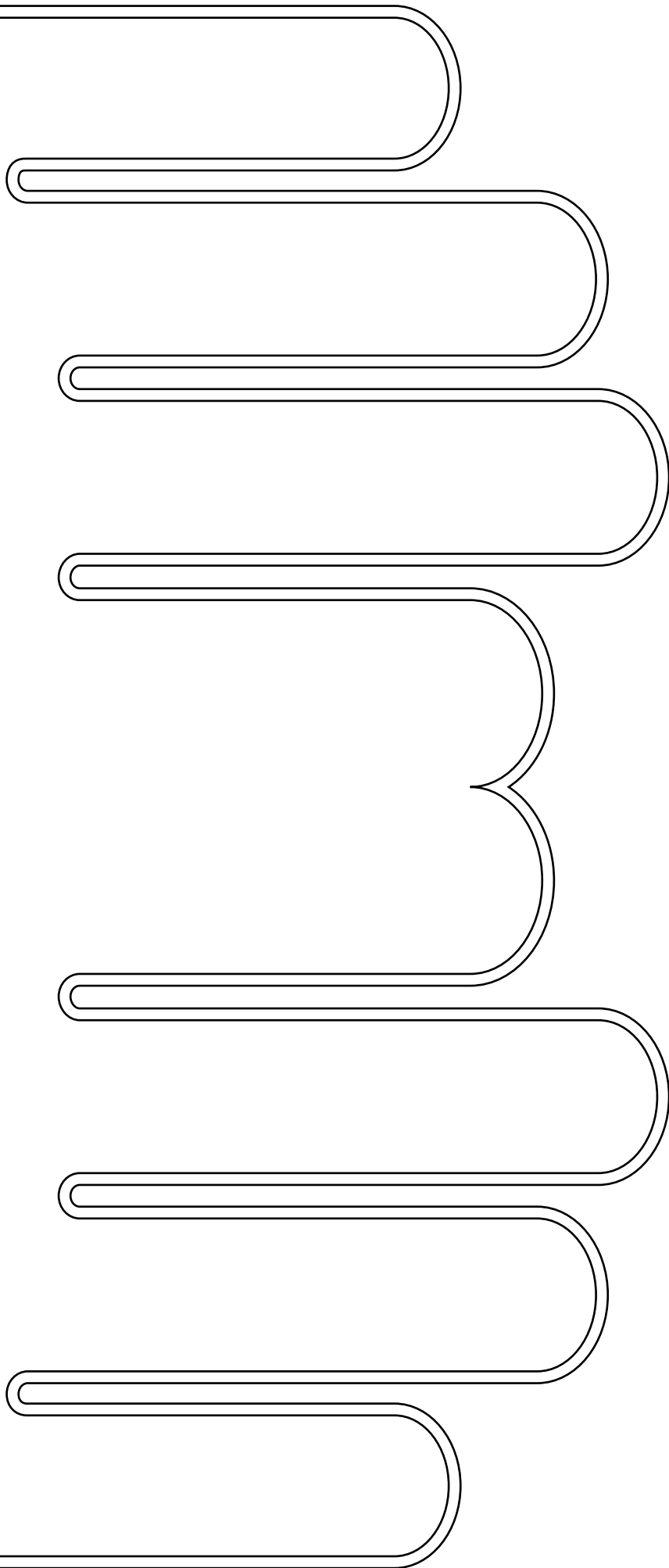
SITE <http://dr-cos.com>
MAIL info@dr-cos.com
Twitter <https://twitter.com/@drCOS>
facebook <https://www.facebook.com/drCOScom>



手袋(ぶかぶかタイプ)の作り方
無駄のない裁断方法
修正や加工の際の参考数値は
<http://dr-cos.com/fp-largeglove-mf.html>
こちらのページを参照してください

3つ折り線 1cm

3つ折り線 5mm



薬指 ←



人差指 ↔ 中指

