

でいあこすのトップページへ  
無料型紙ページへ  
ジャケットショートコートの型紙&作り方ページへ

**DRCOS**

SITE <http://dr-cos.com>

MAIL [info@dr-cos.com](mailto:info@dr-cos.com)

Twitter [https://twitter.com/@drcos\\_com](https://twitter.com/@drcos_com)

facebook <https://www.facebook.com/drcoscom>

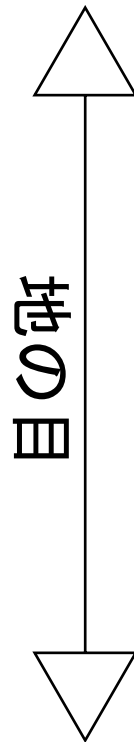
貼り合せ線 A I

Children's **120**  
size

貼り合せ線 AA

貼り合せ線 AA

# ジャケットショートコート 後身頃 2枚



貼り合せ線 BI

縫い代1cm

貼り合せ線 AB

# DRCOS

SITE <http://dr-cos.com>

MAIL [info@dr-cos.com](mailto:info@dr-cos.com)

Twitter [https://twitter.com/@drcos\\_com](https://twitter.com/@drcos_com)

facebook <https://www.facebook.com/drcoscom>

貼り合せ線 A I

印で仕付けをして下さい  
切り仕付けの仕方は  
<http://dr-cos.com/kt>  
こちらを参照してください

フラップ位置

ポケット位置

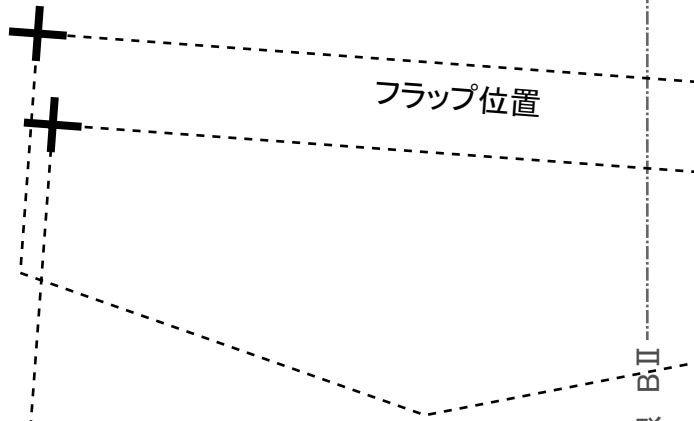
貼り合せ線 BA

貼り合せ線 BA

# Children's **12**

## ジャケットショートコート 前身頃 2枚

フラップ位置



貼り合せ線 B-II

ポケット位置



ポケットのつけ方は  
<http://dr-cos.com/kt-hakopocket.html>  
 こちらを参照してください

端処理の仕方は

<http://dr-cos.com/kt-hashisyori.html>  
 こちらを参照してください



貼り合せ線 B I

縫い代1cm

貼り合せ線 BB

scom

口  
して下さい  
士方は  
com/kt-shituke.html  
て下さい



衿位置

中心線

ボタン位置

位置

位置

貼り合せ線 CA

貼り合せ線 AⅢ

袖の  
http  
こち

SI  
M  
T  
fa

size  
**120**

コート



貼り合せ線 CA

折り線

折り線



しっかりとしたボタンの付け方は  
<http://dr-cos.com/kt-button.html>  
こちらを参照してください



貼り合せ線 BⅡ



t.html

地の目




代1cm

貼り合せ線 CB

貼り合せ線 BⅢ

# Children's



縫い代1cm



貼り合せ線 AⅢ

貼り合せ線 AⅣ

袖の付け方は

<http://dr-cos.com/kt-armhole.html>

こちらを参照してください



# DRCOS

SITE <http://dr-cos.com>

MAIL [info@dr-cos.com](mailto:info@dr-cos.com)

Twitter [https://twitter.com/@drcos\\_com](https://twitter.com/@drcos_com)

facebook <https://www.facebook.com/drcoscom>

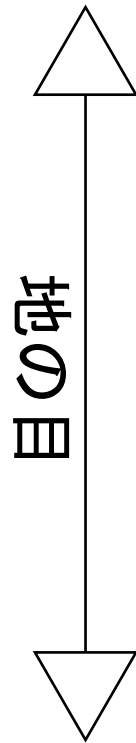
貼り合せ線 DA

# Children's <sup>size</sup> 120

## ジャケットショートコート 袖 2枚

### 工程順

- ①ダーツを縫ってアイロンで倒す
- ②ポケットを作る（フラップは縫い合わせて裏返す）
- ③ポケットをポケット位置につける  
※ポケットが不要の場合は減らしてください
- ④前身頃の折り線で折って、片側にボタンホールを作っておく  
※首回りと裾部分を先に織り込んでおくと綺麗にできます
- ⑤身頃の脇と肩を端処理して、縫い合わせアイロンで割る
- ⑥衿を縫い合わせて裏返し、身頃に挟み取り付ける
- ⑦袖脇を端処理して縫い合わせ、アイロンで割る
- ⑧袖裾を端処理して、1cm折り上げてミシンで叩く
- ⑨袖を身頃に取り付けて端処理する
- ⑩ボタンを取付ける





ジャケットショートコート  
衿  
2枚

**DRCOS**

SITE <http://dr-cos.com>

MAIL [info@dr-cos.com](mailto:info@dr-cos.com)

Twitter <https://twitter.com/@drcos.com>

facebook <https://www.facebook.com/drcoscom>

貼り合せ線 AIV

貼り合せ線 AV



縫い代1cm

貼り合せ線 EA

