

DRCOS

SITE <http://dr-cos.com>
MAIL info@dr-cos.com
Twitter [@drcos.com](https://twitter.com/@drcos.com)
facebook <https://www.facebook.com/drcos.com>

DRCO

SITE <http://dr-cos.com>
MAIL info@dr-cos.com
Twitter [@drcos.com](https://twitter.com/@drcos.com)
facebook <https://www.facebook.com/drcos.com>

size
100

Children's

見返しのライン

貼り合せ線 AI

Children's

パーカーⅢ (チュニック丈)
前身頃

貼り合せ線 AA

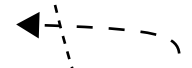
女

パーカーⅢ(チュニック丈)
前見返し2枚 接着芯2枚

目の罫

縫い代1cm

貼り合せ線 AA



ポケット位置

印で仕付
切り仕付
<http://dr>
こちらを参

ポケット縫い止め線

貼り合せ線

目の罫

縫い代1cm

貼り合せ線 AB

DR COS

com/@drcos_com
facebook.com/drcoscom

見返し
DR CO

SITE <http://dr-cos.com>
MAIL info@dr-cos.com
Twitter <https://twitter.com/@>
facebook <https://www.facebook.com/>

貼り合せ線 A I

貼り合せ線 A II

's



III (チュニック丈)
身頃 2枚

Children's

パーカーⅢ (チュニック丈)
後身頃
⓪で1枚

貼り合せ線 BA

⓪と【地

<http://>

貼り合せ線 BA

①と【地

[http://dr](http://dr-cos.com)

こちらを参

印で仕付けをして下さい

切り仕付けの仕方は

<http://dr-cos.com/kt-shituke.html>

こちらを参照してください



貼り合せ線



端処理の仕方は

<http://dr-cos.com/kt-hashisyori.html>

こちらを参照してください

地の目



貼り合せ線 B II

パーカーⅢ(チュニック丈)

無駄のない裁断方法

修正や加工の際の参考数

<http://dr-cos.com/fp-hoc>

こちらのページを参照して



cm

縫い代1cm

貼り合せ線 BB

見返しのライン

dr-cos

com
om
ter.com/@drcos.com
www.facebook.com/drcoscom

貼り合せ線 A II

en's



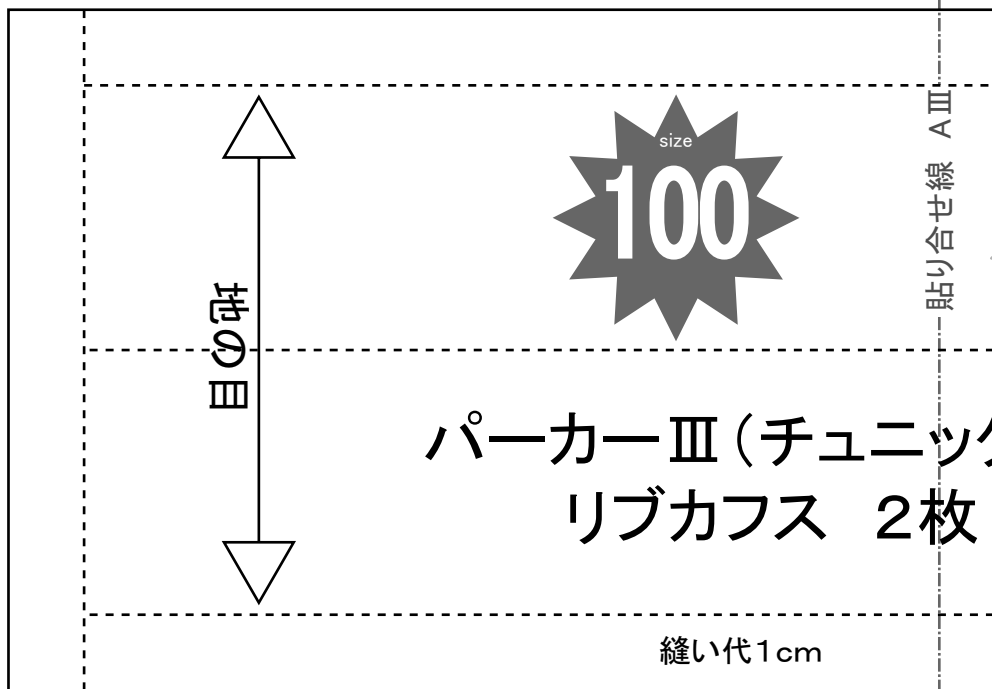
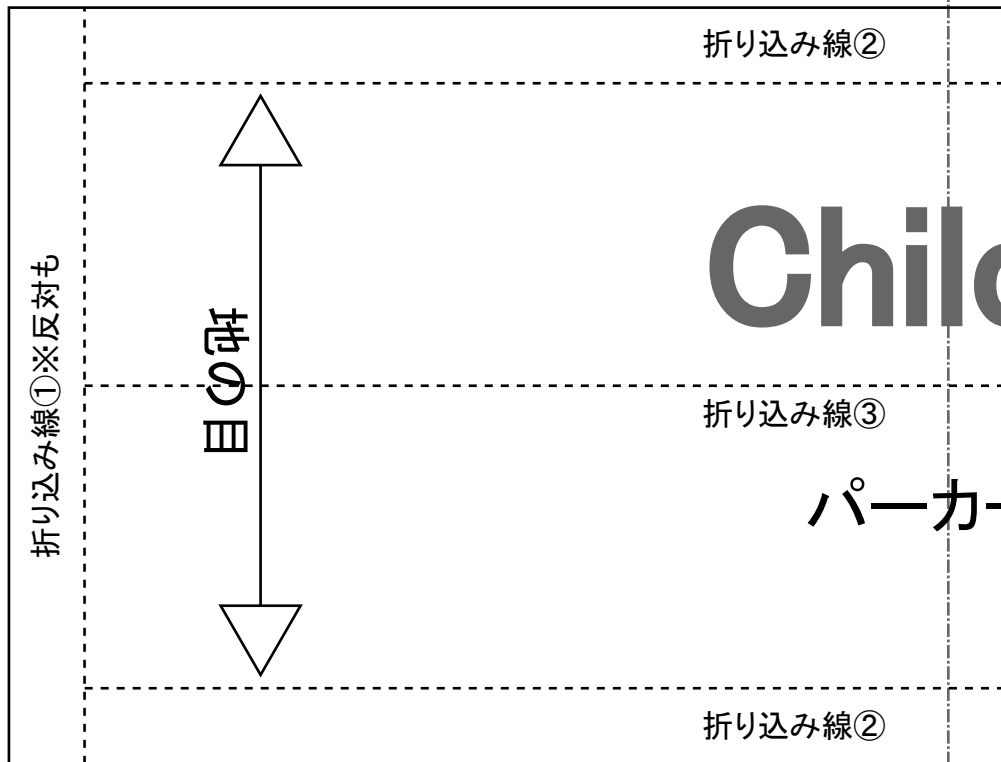
チュニック丈)

身頃
1枚



と【地の目】て何?と思われる方は

<http://dr-cos.com/kt-symmetry.html>



袖の付け方は

<http://dr-cos.com>

こちらを参照し

印刷用紙

【地の目】で何?と思われる方は

貼り合せ線 CA

<http://dr-cos.com/kt-symmetry.html>

こちらを参照してください



前

Children

パーカーⅢ

貼り合せ線 BⅡ

貼り合せ線 BⅢ

ウ丈) の作り方

法

参考数値は

<http://dr-cos.com/hoodie3-c100.html>

参照してください

印刷用紙

貼り合せ線 CB

縫い

Children's



DRCOS

SITE <http://dr-cos.com>
MAIL info@dr-cos.com
Twitter [@drcos.com](https://twitter.com/@drcos.com)
facebook <https://www.facebook.com/drcoscom>

縫い代1cm

パーカーⅢ (チュニック丈) リブ裾 2枚

貼り合せ線 AⅢ

DRCOS

SITE <http://dr-cos.com>
MAIL info@dr-cos.com
Twitter [@drcos.com](https://twitter.com/@drcos.com)
facebook <https://www.facebook.com/drcoscom>

パーカーⅢ (チュニック丈) 2枚

つけ方は

dr-cos.com/kt-armhole.html

を参照してください



貼り合せ線 DA

貼り合せ線 AⅣ





貼り合せ線 DA

DRCOS

http://dr-cos.com

info@dr-cos.com

er https://twitter.com/@drcos_com

ook https://www.facebook.com/drcoscom

Children's

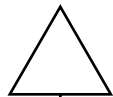


Ⅲ (チュニック丈)

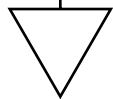
袖

2枚

貼り合せ線 BⅢ



地の目



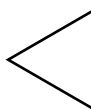
縫い代1cm

後

貼り合せ線 DB

縫い代1cm

貼り合せ線 BⅣ


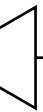
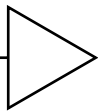


DRCOS
 SITE <http://dr-cos.com>
 MAIL info@dr-cos.com
 T writer <https://twitter.com/@drcos.com>
 facebook <https://www.facebook.com/drcoscom>

Children's 100
 size

パーカーⅢ (チュニツク丈)
 フード
 2枚

地の目



目の罫



パーカーⅢ (チュニツク丈)
 後見返し1枚 接着芯1枚

縫い代1cm

DRCOS
 SITE <http://dr-cos.com>
 MAIL info@dr-cos.com
 T writer <https://twitter.com/@drcos.com>
 facebook <https://www.facebook.com/drcoscom>