

でいあこすのトップページへ
無料型紙ページへ
ロングコートの型紙&作り方ページへ

DRCOS

SITE <http://dr-cos.com>

MAIL info@dr-cos.com

Twitter [@drcos_com](https://twitter.com/@drcos_com)

facebook <https://www.facebook.com/drcoscom>

—貼り合せ線 AI—

—貼り合せ線 AA—

貼り合せ線 AA

縫い代 1 cm

貼り合せ線 BI


貼り合せ線 AB

貼り合せ線 AB

貼り合せ線 CI

縫い代 1cm

貼り合せ線 AC



貼り合せ線 AC

貼り合せ線 DI

貼り合せ線 AD

貼り合せ線 AI



コート
後身頃
わで1枚

貼り合せ線 BI

貼り合せ線 BA

貼り合せ線 BA

貼り合せ線 BI

貼り合せ線 BII



ポケットのつけ方は

<http://dr-cos.com/kt-hakopocket.html>

こちらを参照してください

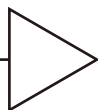
貼り合せ線 BB

貼り合せ線 BB

貼り合せ線 C I

貼り合せ線 C II

地の目



コート
袖
2枚

貼り合せ線 BC

貼り合せ線 BC

貼り合せ線 D I

貼り合せ線 D II

貼り合せ線 BD

貼り合せ線
わで1枚



わと【地の目】て何?と思われる方は
<http://dr-cos.com/kt-symmetry.html>
こちらを参照してください



貼り合せ線 CA

貼り合せ線 AⅡ

貼り合せ線 CA

貼り合せ線 B II

ホウキ口位置

貼り合せ線 B III



貼り合せ線 CB

貼り合せ線 CB

貼り合せ線 C II

貼り合せ線 C III



DRGCOS
SITE <http://dr-cos.com>
MAIL info@dr-cos.com
Twitter [@drgcos_com](https://twitter.com/@drgcos_com)
facebook <https://www.facebook.com/drgcoscom>

貼り合せ線 CC

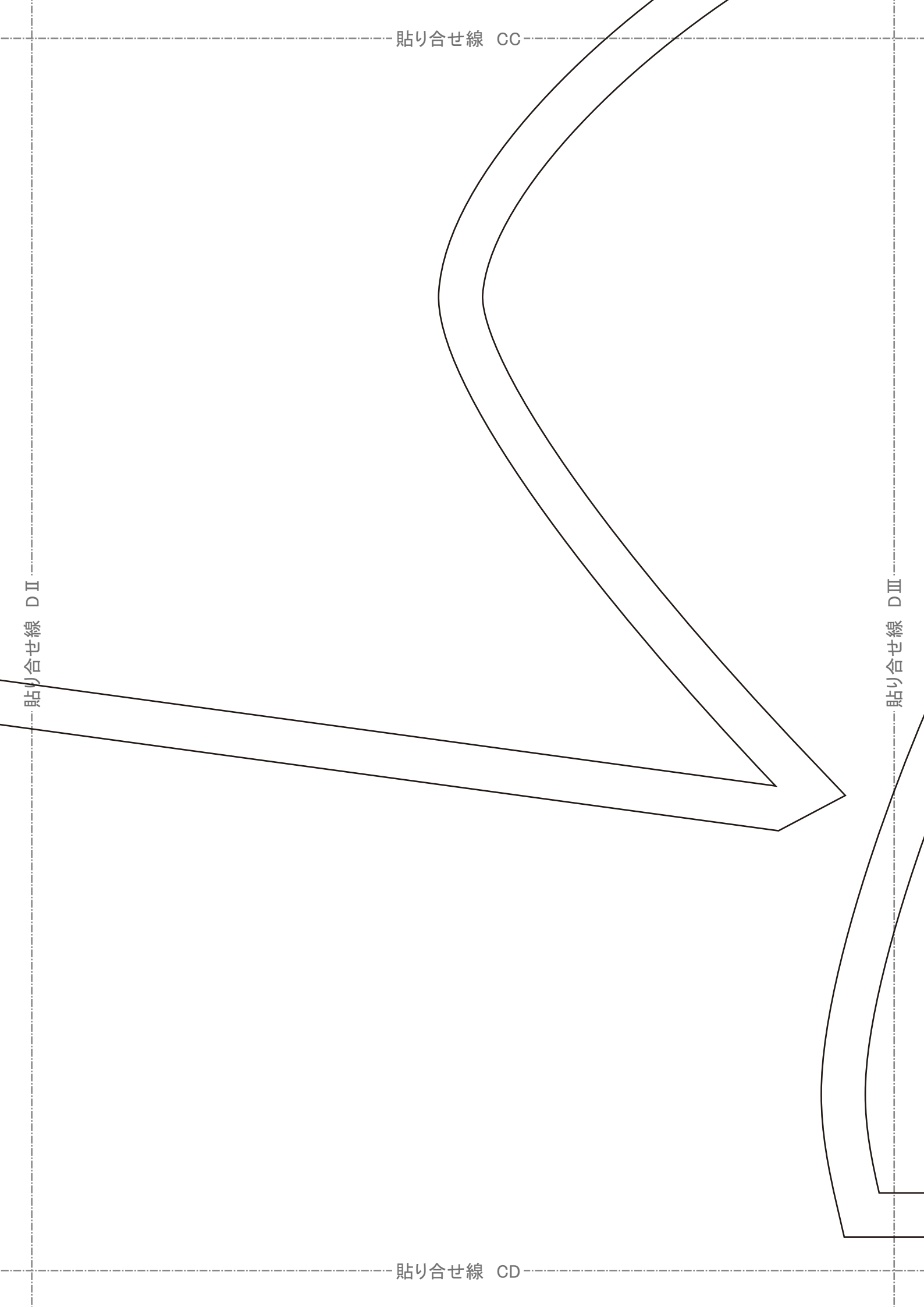


貼り合せ線 CC

貼り合せ線 D II

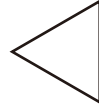
貼り合せ線 D III

貼り合せ線 CD



工程順

- ①先に身頃のポケット位置にポケットを付ける
ポケットは一番簡単なものを付けていますが、不要な際は省いてください
- ②前後身頃両脇と肩部分を端処理して縫い合わせ、アイロンで割る
- ③フード中心線、袖両脇を端処理して縫い合わせ、アイロンで割る
- ④身頃にフードを取り付け、端処理して、アイロンで割る
- ⑤身頃にフードがついたら、後身頃裾中心から→身頃前→フード前→身頃前→身頃裾と
周囲すべてと袖の裾を端処理する
- ⑥周囲すべてと袖の裾をアイロンで1cm折ってミシンでたたく
- ⑦身頃に袖を付けて、端処理する



貼り合せ線 DA

貼り合せ線 BⅢ

コート
前身頃
2枚



貼り合せ線 BⅣ

貼り合せ線 DB

貼り合せ線 DB

縫い代1cm

貼り合せ線 CIV

袖の付け方は

<http://dr-cos.com/kt-armhole.html>

こちらを参照してください



貼り合せ線 CIII

貼り合せ線 DC

フーボード
2枚

貼り合せ線 D IV

目の巾



貼り合せ線 DC

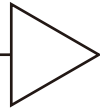
幅1.4cm

貼り合せ線 D III

貼り合せ線 DD

貼り合せ線 AIV

地の目



縫い代1cm

貼り合せ線 AV



EA

端処理



EA

端処理の仕方は
<http://dr-cos.com/kt-hashisyori.html>
こちらを参照してください

貼り合せ線 BIV

貼り合せ線 BV

DRCOS
SITE <http://dr-cos.com>
MAIL info@dr-cos.com
Twitter <https://twitter.com/@drcos.com>
facebook <https://www.facebook.com/drcoscom>

貼り合せ線 EB

コート
ポケット
2枚



地の目



DRGOS
SITE <http://dr-cos.com>
MAIL info@dr-cos.com
Twitter <https://twitter.com/@dr-cos.com>
facebook <https://www.facebook.com/dr-cos.com>

貼り合せ線 EC

マーク
マーク



貼り合せ線 DIV

facebook <https://www.facebook.com/drcoscom>
Twitter https://twitter.com/@drcos_com
MAIL info@dr-cos.com
SITE <http://dr-cos.com>

DRCOS

貼り合せ線 DV

貼り合せ線 ED