

でいあこすのトップページへ  
無料型紙ページへ  
ロングコートの型紙&作り方ページへ

縫い代1cm

貼り合せ線 AA

貼り合せ線 AI

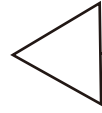
貼り合せ線 AA

貼り合せ線 BI

貼り合せ線 AB

縫い目

目の目



貼り合せ線 AB

縫い代 1cm

貼り合せ線 CI

端処理の仕方は  
<http://dr-cos.com/kt-hashisyori.html>  
こちらを参照してください

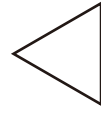


貼り合せ線 AC

貼り合せ線 AC

縫い代 1cm

目の巾



貼り合せ線 D

貼り合せ線 AD

貼り合せ線 A I

貼り合せ線 A II

ポケットのつけ方は  
<http://dr-cos.com/kt-hakopocket.html>  
こちらを参照してください



貼り合せ線 BA

貼り合せ線 BA

貼り合せ線 BI

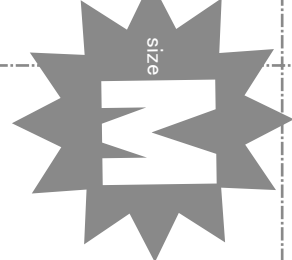
貼り合せ線 BII

貼り合せ線 BB

地の目

21  
コ

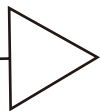




コート  
袖  
2枚

貼り合せ線 BB

地の目



貼り合せ線 CI

貼り合せ線 CII

貼り合せ線 BC

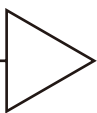
## 工程順

- ①先に身頃のポケット位置にポケットを付ける  
ポケットは一番簡単なものを付けていますが、不要な際は省いてください
- ②前後身頃両脇と肩部分を端処理して縫い合わせ、アイロンで割る
- ③フード中心線、袖両脇を端処理して縫い合わせ、アイロンで割る
- ④身頃にフードを取り付け、端処理して、アイロンで割る
- ⑤身頃にフードがついたら、後身頃裾中心から→身頃前→フード前→身頃前→身頃裾と周囲すべてと袖の裾を端処理する
- ⑥周囲すべてと袖の裾をアイロンで1cm折ってミシンでたたく
- ⑦身頃に袖を付けて、端処理する

貼り合せ線 BC

貼り合せ線 BD

貼り合せ線 D





貼り合せ線 A II

ポイント位置



貼り合せ線 A III

貼り合せ線 CA

貼り合せ線 CA

貼り合せ線 B II

貼り合せ線 B III



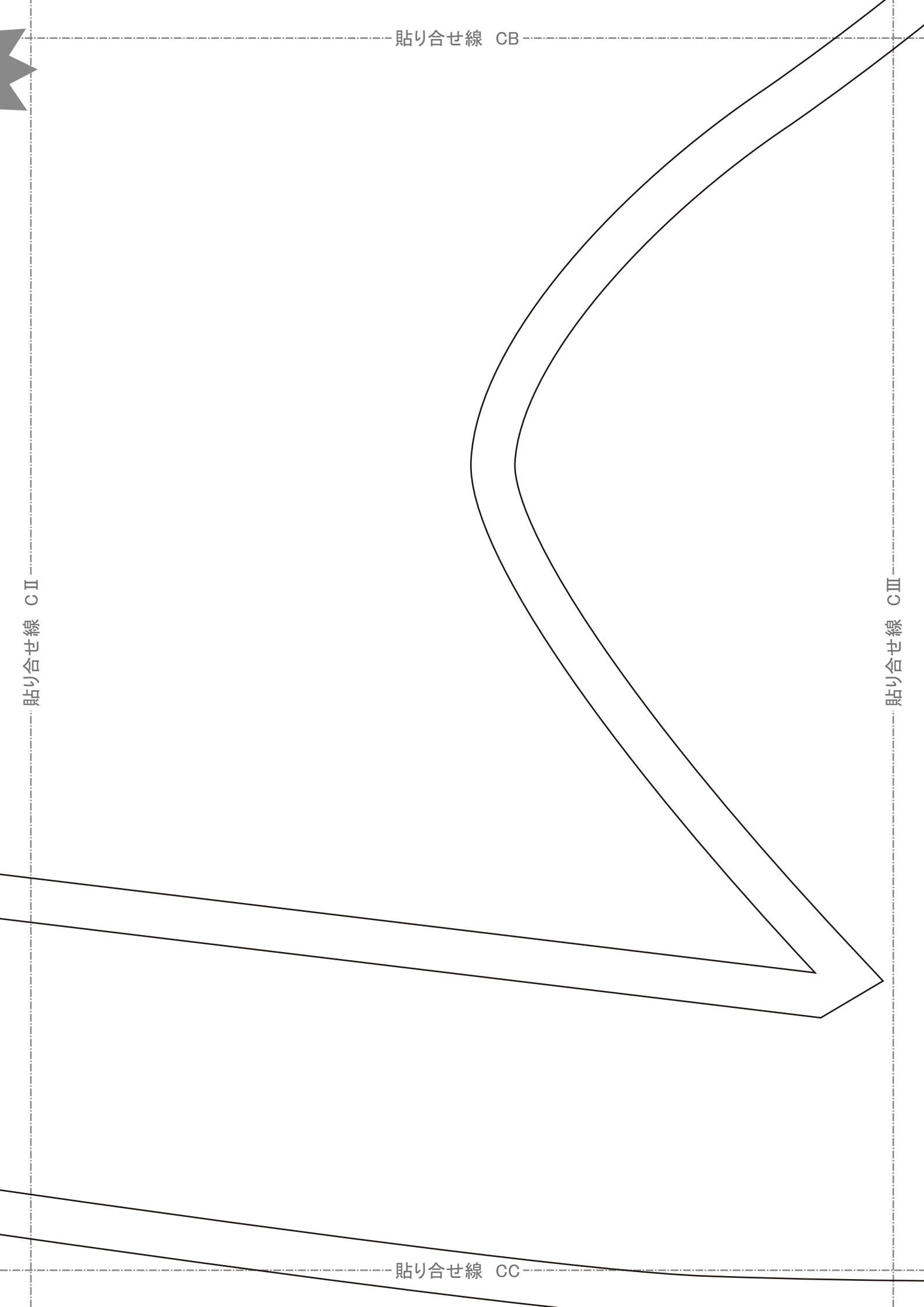
貼り合せ線 CB

貼り合せ線 CB

貼り合せ線 C II

貼り合せ線 C III

貼り合せ線 CC



III  
後身頃  
わで1枚




①と【地の目】で何?と思われる方は  
<http://dr-cos.com/kt-symmetry.html>  
こちらを参照してください



貼り合せ線 AⅢ

2枚  
前身頃  
コート



貼り合せ線 AⅣ

貼り合せ線 DA

貼り合せ線 DA

貼り合せ線 BⅢ

袖の付け方は

<http://dr-cos.com/kt-armhole.html>

こちらを参照してください



貼り合せ線 DB

縫い代 1 cm

貼り合せ線 BⅣ

貼り合せ線 DB

貼り合せ線 CⅢ


貼り合せ線 CⅣ

貼り合せ線 DC

size



貼り合せ線 DC



コート

後身頃 D III

貼り合せ線 D IV

貼り合せ線 DD



貼り合せ線 AIV

貼り合せ線 AV

# DRCOS

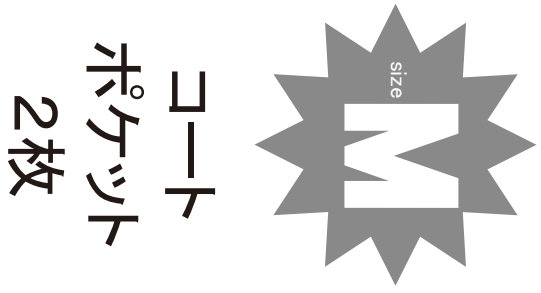
SITE <http://dr-cos.com>

MAIL [info@dr-cos.com](mailto:info@dr-cos.com)

Twitter [@drcos\\_com](https://twitter.com/@drcos_com)

facebook <https://www.facebook.com/drcoscom>

貼り合せ線 EA



コート  
ポケット  
2枚

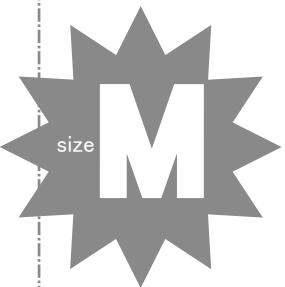
地の目



SITE <http://dr-cos.com>  
 MAIL [info@dr-cos.com](mailto:info@dr-cos.com)  
 T twitter <https://twitter.com/@drcos.com>  
 facebook <https://www.facebook.com/drcoscom>



SITE <http://dr-cos.com>  
 MAIL [info@dr-cos.com](mailto:info@dr-cos.com)  
 Twitter <https://twitter.com/@drcos.com>  
 facebook <https://www.facebook.com/drcoscom>



貼り合せ線 CIV  
コート  
フード  
2枚



貼り合せ線 EC

縫い代1cm

**DRCOS**  
SITE <http://dr-cos.com>  
MAIL [info@dr-cos.com](mailto:info@dr-cos.com)  
T writer [https://twitter.com/@drcos\\_com](https://twitter.com/@drcos_com)  
facebook <https://www.facebook.com/drcoscom>

貼り合せ線 DIV

貼り合せ線 DV

貼り合せ線 ED