

でいあこすのトップページへ  
無料型紙ページへ  
ベースボールシャツ(野球ユニフォーム)のページへ

バイアス位置

バイアス位置

見返しのライン

# DRCOS

SITE <http://dr-cos.com>

MAIL [info@dr-cos.com](mailto:info@dr-cos.com)

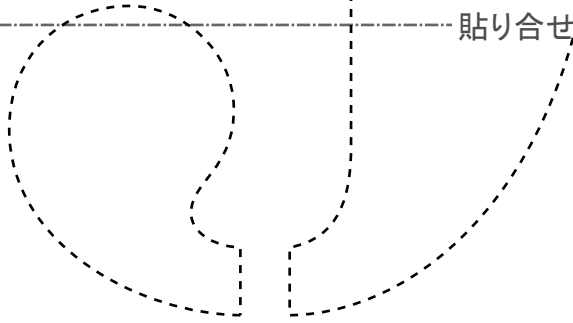
Twitter <https://twitter.com/@drcos.com>

facebook <https://www.facebook.com/drcos>

貼り合せ線 A I

貼り合せ線 AA

貼り合せ線 AA



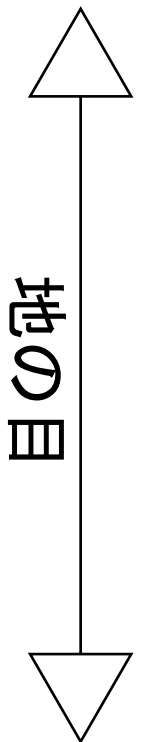
# MEN'S size S

ベースボールシャツ  
後身頃  
①で1枚



①と【地の目】て何?と思われる方は  
<http://dr-cos.com/kt-symmetry.html>  
こちらを参照してください

貼り合せ線 BI



貼り合せ線 AB

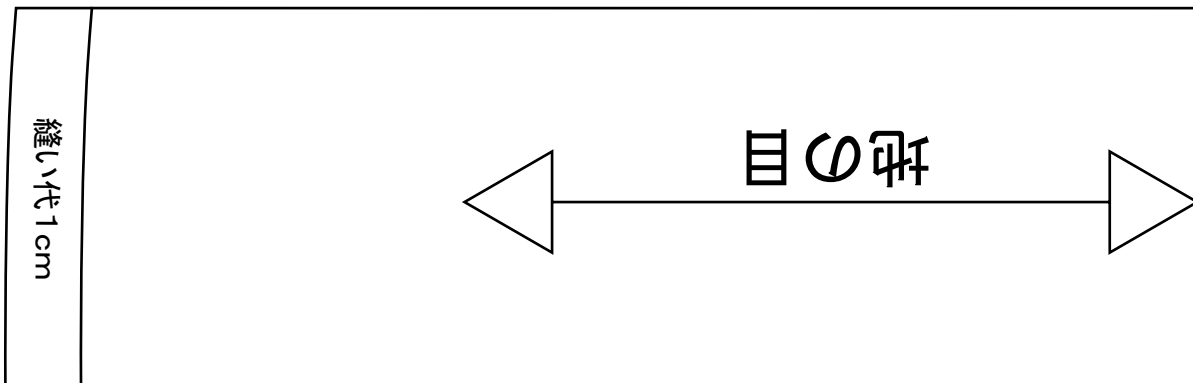
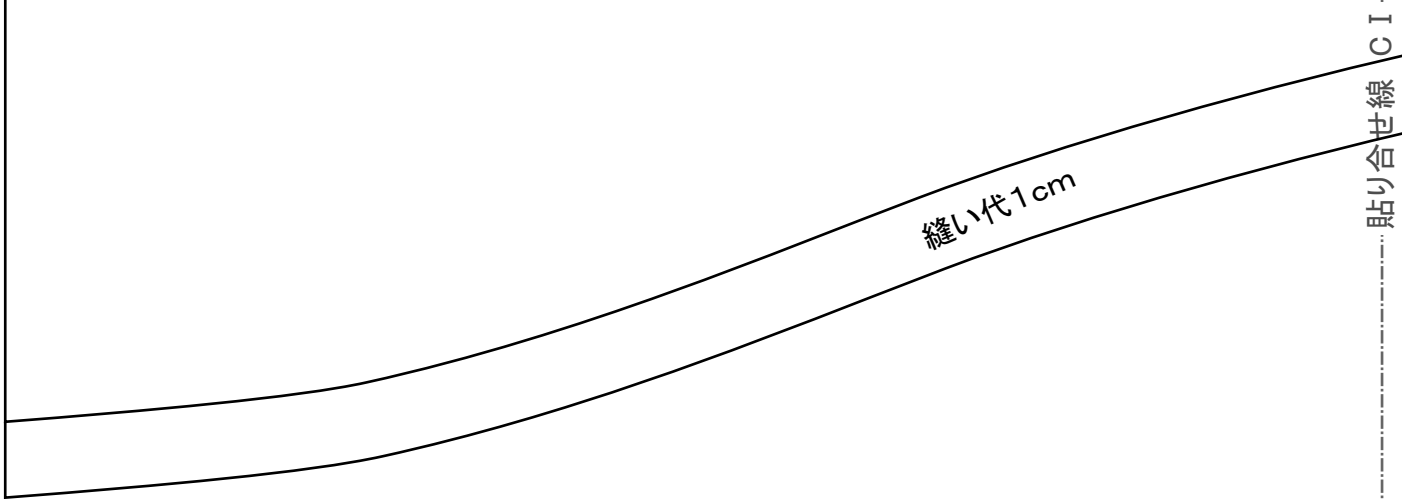
工程順

工程順

※ゼッケンやマークをつける場合は一番最初につける

※ゼッケンやマークはアイロンプリント（サイトのリンク参照）が便利です

- ①前後身頃の肩・脇を端処理して、縫い合わせ、アイロンで割る
- ②前後見返しに接着芯を貼る
- ③見返しを縫い合わせて、裏返してアイロンで割り外側を端処理する
- ④身頃に見返しを3mm程で縫い止める
- ⑤バイアス位置にバイアスを、端はバイアスで挟んで仕上げる
- ⑥裾を端処理して折り上げてミシンで叩く
- ⑦袖のバイアス位置にバイアスを取り付け、アームホール以外を端処理する
- ⑧袖を縫い合わせ、縫い代を割り、袖裾を折り上げミシンで叩く
- ⑨身頃に袖を縫い付け端処理する
- ⑩ボタンホールを作り、ボタンを縫いとめる



S

os\_com  
om/drcoscom

貼り合せ線 A I

貼り合せ線 A II

貼り合せ線 BA

貼り合せ線 BA



ヤツ

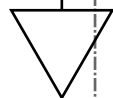
貼り合せ線 BI

ME



貼り合せ線 BII

地の目



貼り合せ線 BB

端処理の仕  
<http://dr-c>  
こちらを参照

貼り合せ線 BB

処理の仕方は  
<http://dr-cos.com/kt-hashisyori.html>  
こちらを参照してください



貼り合せ線 CI

貼り合せ線 CII

ベースボールシャツ  
前見返し 2枚  
接着芯 2枚

MEN'S

貼り合せ線 BC

貼り合せ線 AⅡ

貼り合せ線 AⅢ

# DRCOS

SITE <http://dr-cos.com>

MAIL [info@dr-cos.com](mailto:info@dr-cos.com)

Twitter [https://twitter.com/@drcos\\_com](https://twitter.com/@drcos_com)

facebook <https://www.facebook.com/drcoscom>

ボタン位置



貼り合せ線 CA

# MEN'S size S

## ベースボールシャツ 前身頃 2枚

貼り合せ線 BⅡ

見返しのライン

バイアス位置

バイアス位置

貼り合せ線 BⅢ



印で仕付けをして下さい

切り仕付けの仕方は

<http://dr-cos.com/kt-shituke.html>

こちらを参照してください





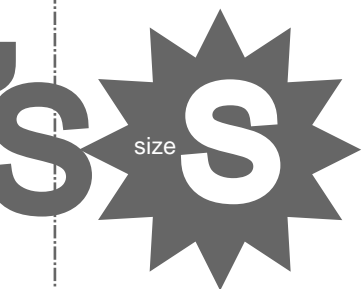
しっかりとしたボタンの付け方は  
<http://dr-cos.com/kt-button.html>  
こちらを参照してください



縫い代1cm

貼り合せ線 C II

貼り合せ線 C III



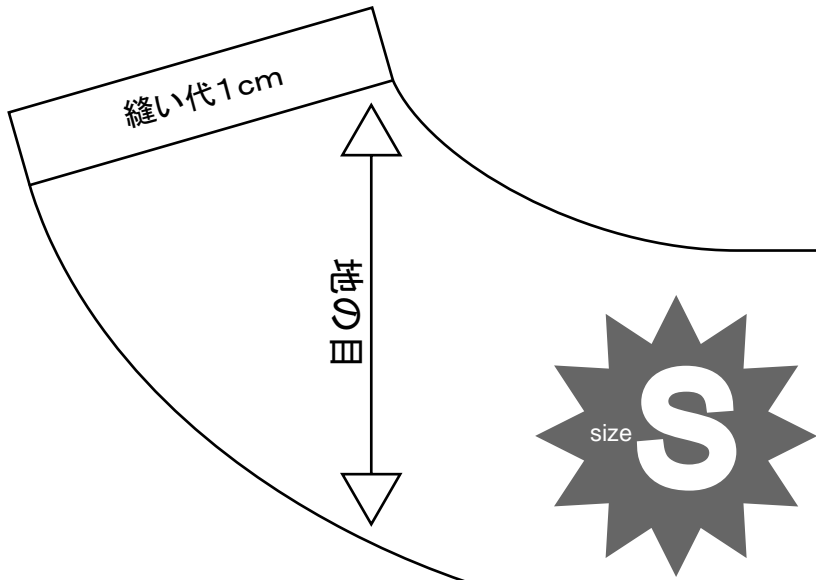
**DRCOS**

SITE <http://dr-cos.com>

MAIL [info@dr-cos.com](mailto:info@dr-cos.com)

Twitter [https://twitter.com/@drcos\\_com](https://twitter.com/@drcos_com)

facebook <https://www.facebook.com/drcoscom>

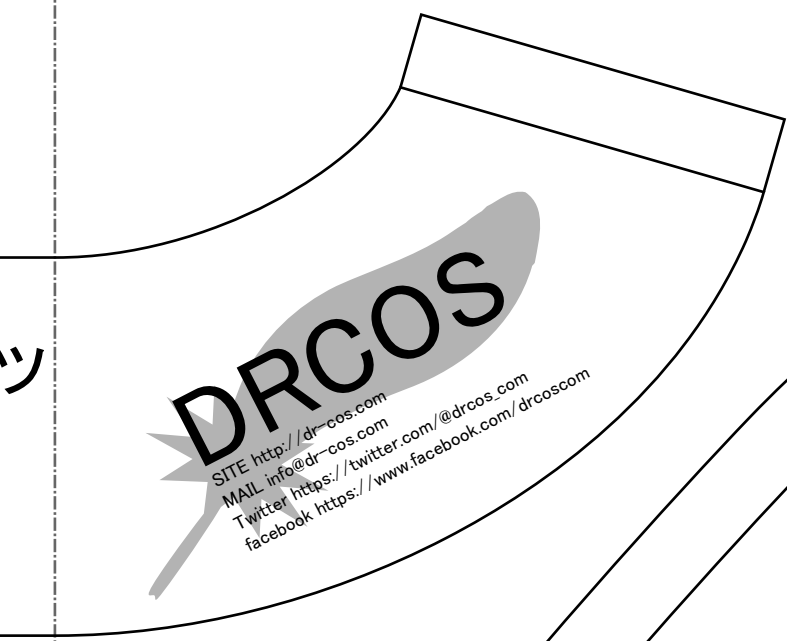


ベースボールシャツ  
 後見返し 1枚  
 接着芯 1枚

貼り合せ線 CⅢ

貼り合せ線 CⅣ

後



袖の付け方は

<http://dr-cos.com/kt-arm>

こちらを参照してください

**DRCOS**

SITE <http://dr-cos.com>  
 MAIL [info@dr-cos.com](mailto:info@dr-cos.com)  
 Twitter [@drcos\\_com](https://twitter.com/@drcos_com)  
 facebook <https://www.facebook.com/drcoscom>

貼り合せ線 CIV

貼り合せ線 CV

地の目

**MEN'S**

ベースボー

袖

2枚

後

バイアス位置

バイアス位置

縫い代1cm

m/kt-armhole.html

ください




OS

com/@drcos\_com

facebook.com/drcoscom

CV

貼り合せ線



ボールシャツ

袖

2枚

前

置

置

m

CVI

貼り合せ線