

でいあこすのトップページへ
無料型紙ページへ
ベースボールシャツ(野球ユニフォーム)のページへ

DRCOS

SITE <http://dr-cos.com>

MAIL info@dr-cos.com

Twitter [@drcos_com](https://twitter.com/@drcos_com)

facebook <https://www.facebook.com/drcos.com>

バイアス位置

バイアス位置

見返しのライン

貼り合せ線 AA


貼り合せ線 AI

貼り合せ線 AA

こちらを参照してください

<http://dr-cos.com/kt-hashisyori.html>

端処理の仕方は



貼り合せ線 BI

印で仕付けをして下さい

切り仕付けの仕方は

<http://dr-cos.com/kt-shituke.html>

こちらを参照してください



縫い代1cm

しっかりとしたボタンの付け方は

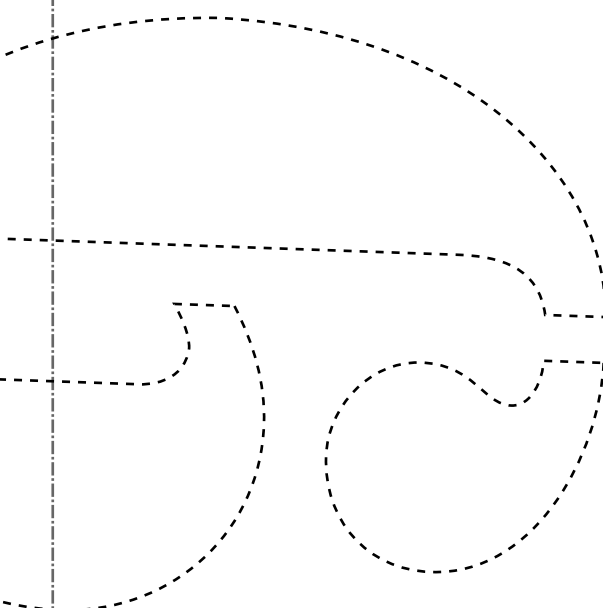
<http://dr-cos.com/kt-button.html>

こちらを参照してください



貼り合せ線 AB

貼り合せ線 A I

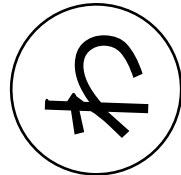


LADIES'S^{size}M

ベースボールシャツ

後身頃

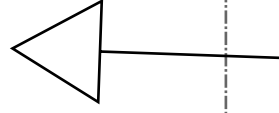
①わで1枚



①わと【地の目】で何?と思われる方は

<http://dr-cos.com/kt-symmetry.html>

こちらを参照してください

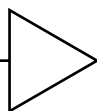


貼り合せ線 A II

貼り合せ線 BA

貼り合せ線 BA

地の目



ベースボールシャツ
前身頃
2枚



貼り合せ線 BI

貼り合せ線 BI

見返しのライン

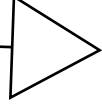
バイアス位置

バイアス位置

貼り合せ線 BB



地の目



工程順

※ゼッケンやマークをつける場合は一番最初につける

※ゼッケンやマークはアイロンプリント（サイトのリンク参照）が便利です

- ①前後身頃の肩・脇を端処理して、縫い合わせ、アイロンで割る
- ②前後見返しに接着芯を貼る
- ③見返しを縫い合わせて、裏返してアイロンで割り外側を端処理する
- ④身頃に見返しを3mm程で縫い止める
- ⑤バイアス位置にバイアスを、端はバイアスで挟んで仕上げる
- ⑥裾を端処理して折り上げてミシンで叩く
- ⑦袖のバイアス位置にバイアスを取り付け、アームホール以外を端処理する
- ⑧袖を縫い合わせ、縫い代を割り、袖裾を折り上げミシンで叩く
- ⑨身頃に袖を縫い付け端処理する
- ⑩ボタンホールを作り、ボタンを縫いとめる

DRCOS

SITE <http://dr-cos.com>
 MAIL info@dr-cos.com
 T writer <https://twitter.com/dr-cos.com>
 facebook <https://www.facebook.com/dr-cos.com>

ボタン位置



貼り合せ線 CB

袖の付け方は

<http://dr-cos.com/>

こちらを参照してください

DRC

SITE <http://dr-cos.com>

MAIL info@dr-cos.com

Twitter <https://twitter.com/>

facebook <https://www.facebook.com/>

貼り合せ線 CIII

LADII

ベースボ

地の目

後

バイアス位

バイアス位

縫い代1cm


貼り合せ線 CC

貼り合せ線 CII

貼り合せ線 AⅢ

縫い代 1cm

貼り合せ線 DA



DRCOS

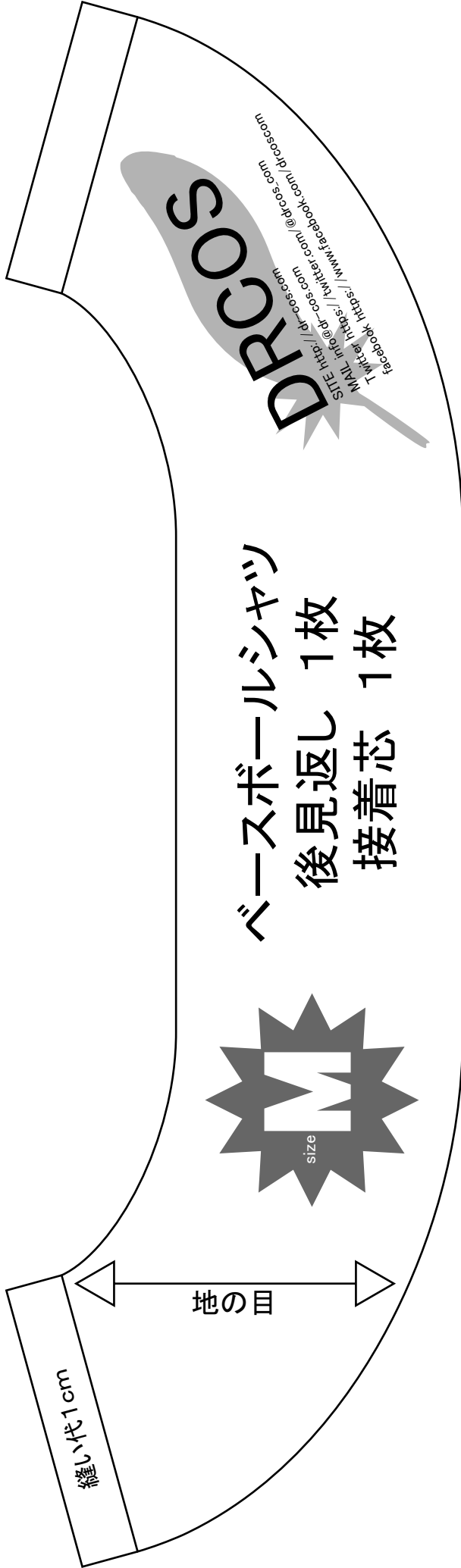
SITE <http://dr-cos.com>

MAIL info@dr-cos.com

Twitter [@drcos_com](https://twitter.com/@drcos_com)

facebook <https://www.facebook.com/drcoscom>

貼り合せ線 AⅣ

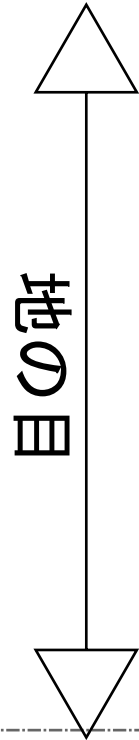


LADIES

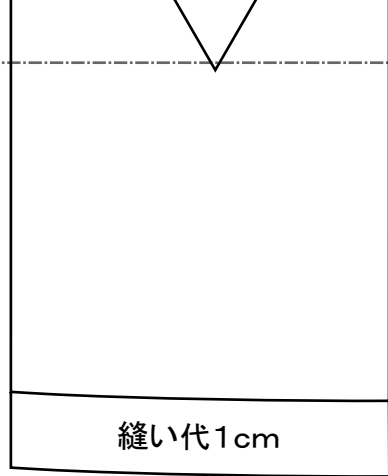
ベースボールシャツ

前見返し 2枚

接着芯 2枚



貼り合せ線 DB



は
[os.com/kt-armhole.html](https://www.drcos.com/kt-armhole.html)

照してください



RCOS

[drcos.com](https://www.drcos.com)
[drcos.com](https://www.drcos.com)
[/twitter.com/@drcos_com](https://twitter.com/drcos_com)
[//www.facebook.com/drcoscom](https://www.facebook.com/drcoscom)

目

線
セ
ン
テ
ル

DIE'S M

size

スポーツシャツ

袖
2枚

前

アイヌ位置

アイヌ位置

縫い代1cm

貼り合せ線 CIV

貼り合せ線 DC